



農業屋は400年以上前から
「たね」の専門店です。



農業屋の 野菜たね



秋野菜を
長く楽しむコツ!
ズラしまきについての
解説付き!!

2026年
秋

農業屋は
江戸時代から続く
種苗店です。



日本全国100社以上の種苗メーカーさんとお取引があり、お客様のこんな品種がほしい!にも全力でお応え致します。

一般社団法人
日本種苗協会
農薬屋は日本種苗協会に加盟しています。

農業屋 オリジナルの逸品種

**味が自慢の
総太り
ダイコン**

おいしさに重点をおいた総太り型の青首品種です。
根長37~38cm、根径7.5cm程度で、一度食べたらリピート間違いなし!

ダイコン 青首耐病総太り
4ml (約140粒) **本体400円 税込440円**

播種期 8月中旬~10月中旬 収穫期 10月中旬~3月上旬

**まき時期の
幅が広く、
作りやすい!**

まき時期の幅の広い5寸タイプの品種です。病害に強く、大変作りやすいです。

ニンジン 紅娘2号
5ml (約1,200粒) **本体400円 税込440円**

播種期 8月~9月上旬 収穫期 11月中旬~2月上旬

**サラダで
おいしい
中大サイズカブ!**

サラダにも使えるほどやわらかな肉質が特長です。中~大カブまで随時収穫ができます。

カブ サラダ甘カブ
2ml (約450粒) **本体400円 税込440円**

播種期 8月中旬~10月上旬 収穫期 9月中旬~2月上旬

**浅い耕土で
手軽に
栽培できます**

根長50cm程度で、比較的浅い耕土でも栽培が可能です。秋まきでは種まき後約120日程度で収穫できます。

ゴボウ 楽ほり短型
8ml (約280粒) **本体300円 税込330円**

播種期 9月~10月 収穫期 1月下旬~7月中旬

**味よし、
サイズよし!**

根長20cm頃から収穫できる短太ダイコンです。みずみずしい肉質で食味も良好です。

ダイコン 味びかいち
3ml (約150粒) **本体400円 税込440円**

播種期 8月~10月 収穫期 9月中旬~3月上旬

**美しい
紫皮の
ミニダイコン**

根部が紫色、内部もほんのり紫色となります。サラダや漬物におすすめです。

ダイコン 味びかいち紫
2ml (約100粒) **本体400円 税込440円**

播種期 8月中旬~10月上旬 収穫期 10月中旬~1月上旬

**赤白の
年輪模様
美しい**

断面が赤白うすまきのあるビーツです。スライスしてサラダに

ビーツ うすまきビーツ
3ml (約120粒) **本体320円 税込352円**

播種期 8月~9月 収穫期 10月~12月

**小松菜
本来の
味を楽しむ**

本種は小松菜×小松菜の交配品種で、小松菜本来の味が楽しめます。葉はつやのある丸葉で、やわらかく各種料理に利用できます。

コマツナ 本味 (ほんあじ)
5ml (約900粒) **本体350円 税込385円**

播種期 周年 (一部ハウス・トンネル) 収穫期 種まき後30日~

**うまい!
納得の味**

ほうれん草特有のアクが少ないおいしい品種です。葉は切れ込みが深い剣葉タイプです。

ホウレンソウ うま味 (うまあじ)
20ml (約900粒) **本体350円 税込385円**

播種期 10月~2月 収穫期 11月中旬~4月中旬

**まき幅の広い
チンゲンサイ**

まき幅が広く秋~春まきに適する品種です。腐敗病や黒腐病に強いです。

チンゲンサイ おてがるチンゲンサイ
2ml (約500粒) **本体300円 税込330円**

播種期 9月~10月 収穫期 11月~1月

**甘みの強い
肉厚スナップ**

甘みの強い肉厚のつるありスナップえんどうです。通常の秋まきの他、夏まきの年内収穫も可能です。

スナップエンドウ 甘味スナップ
20ml (約50粒) **本体400円 税込440円**

播種期 夏まき 8月下旬~10月上旬・秋まき 11月~2月上旬
収穫期 夏まき 10月~12月中旬・秋まき 3月中旬~6月上旬

**摘み取り
タイプの
立性中葉種!**

分枝が盛んな摘み取りタイプのシュンギクです。アバッチコートで発芽しやすいです。

シュンギク 摘み取り瞬たろろ
アバッチコート15ml (約800粒) **本体350円 税込385円**

播種期 7月中旬~12月中旬 収穫期 8月中旬~2月

種の詳しい説明や、野菜の育て方など、
ホームページや Youtube で紹介中!

タマネギ
の育て方



キャベツ
の育て方



パレISHO
の育て方



ダイコン
の育て方



ニンジン
の育て方



ネギ
の育て方



ホウレンソウ
の育て方



ブロッコリー
の育て方



ニンニク
の育て方



病気に強く、
手軽に作れる
コマツナです

収穫目安
30日
程度～

葉は鮮やかな光沢のある緑色。
株張りよくボリューム満点!
白さび病や萎黄病に強いです。

コマツナ おてがる小松菜

5ml (約1,400粒) **本体320円** 税込352円

播種期 9月中旬～3月
収穫期 10月中旬～5月中旬



収穫目安
50日
程度～

作りやすい
ミニダイコン

太り・尻づまりが早く、適期まで
45日くらいから収穫可能です。

ダイコン 小太りくん

2ml (約85粒) **本体310円** 税込341円

播種期 8月中旬～9月
収穫期 10月～12月

生育旺盛で
作りやすい

収穫目安
30日
程度～

食感がよくサラダや鍋ものなど用途が广いです。
小株どりでたねまき後30日程度で収穫できます。

ミスナ 京みぞれ

5ml (約1,500粒) **本体320円** 税込352円

播種期 7月下旬～10月
収穫期 8月中旬～12月下旬



秋野菜

庭先で野菜を育てて、
必要な分だけ **ササッ** と収穫♪
イチバン新鮮なお野菜が
食べられる!
自家製お野菜で
料理を楽しみましょう♡

手軽に作れて
短期間で
収穫できる
品種をご紹介します!



収穫目安
60日
程度～

円筒形の
ミニニンジン

極早生のミニニンジンです。
長さ12～14cm、太さ1.5cm程度で
収穫します。

ニンジン スイートキャロット

4ml **本体260円** 税込286円

播種期 7月～9月中旬
収穫期 9月中旬～12月

まき幅広く
作りやすい

収穫目安
30日
程度～

まき幅だけでなく
在圃性もあるので、長く楽しめます。

ホウレンソウ おてがるほうれん草

20ml (約1,000粒) **本体350円** 税込385円

播種期 8月下旬～1月 (一部トンネル・ハウス)
収穫期 9月中旬～4月上旬



収穫目安
30日
程度～

好みの大きさで
収穫できる
便利品種!

カブ 耐病ひかり

3.5ml (約900粒) **本体425円** 税込468円

播種期 7月中旬～11月中旬
収穫期 8月～2月



↑詳しい商品説明は
こちらから

かわいい
ミニサイズ!

収穫目安
60日
程度～

根こぶ病に強くなった、
600g程度の食べきりサイズです。

ハクサイ CRお黄にいり

ペレット100粒 **本体410円** 税込451円

播種期 8月～9月中旬
収穫期 10月～12月中旬



みのり ちゃんの 菜園 コラム

ズラしてまいて、
長く楽しんで!

ぜひ
チャレンジして
みてください!



トマトやキュウリなどの
夏野菜とはちがって秋
野菜は一度収穫すると
終わりのものが多いで
す。しかし、タネまきの
タイミングをずらしてま
くことで、長く収穫を楽
しむことができますよ!
ダイコン、ニンジンな
ど、各ページにてご紹介
しています!



収穫目安
60日
程度～

つくりやすく
おいしい
F1葉ネギ

寒さや病気に強く、つくりやすいカネ系F
1品種です。葉は濃緑で肉厚になり、葉質
はやわらかいです。

ネギ いつでも葉ネギ

10ml (約2,400粒) **本体300円** 税込330円

播種期 3月～10月
収穫期 6月～2月

野菜の栄養 まるごと食べよう!

お手軽 スプラウト

キッチンなどで
簡単に
育てられます☆

※スプラウト種子については農薬処理を行っていません。



※写真はイメージ
です。

定番! ブロッコリー
スプラウト

じつは! エンドウの
若芽

ルチンが豊富に
含まれています

スルフォラ
ファンが
豊富



かわいれブロッコリー

50ml (約9,400粒) **本体250円** 税込275円

播種期 周年 (室内)
収穫期 種まき後7～10日



豆苗 (とうみょう)

30ml (約140粒) **本体250円** 税込275円

播種期 周年 (室内)
収穫期 種まき後10～14日

ルチンが
豊富



そばのかいわれ

80ml (約1,400粒) **本体300円** 税込330円

播種期 周年 (室内)
収穫期 種まき後7～10日

スプラウト 栽培 には コレ!!

お水を入れるだけ!
何度も使える専用容器



キッチンファーム

大 **本体640円** 税込704円

小 **本体350円** 税込385円

寒締め栽培

寒さに当てることで
糖度が上がり格別の味わいに!
まき時は、この時期だけです。



甘みがのっておいしい!

寒締め栽培により、葉は厚くなり、
甘みがのっておいしくなり
ます。

小松菜 寒締め小松菜

3ml (約520粒) **本体320円** 税込352円

播種期 10月下旬～11月上旬 (寒しめ) 収穫期 1月中旬～2月中旬



降霜後から本領発揮!

まさに冬の葉物野菜の王様。
極濃緑色で光沢があり、
株揃いも非常に良い!

ホウレンソウ 寒味

30ml (約900粒) **本体420円** 税込462円

播種期 9月～10月中旬 収穫期 11月～3月上旬

2 農業屋は、種の専門店です。店頭のない種でも1袋からお取り寄せ致します。どうぞお気軽にご相談下さい。

ダイコン

おでん、煮物...
寒い冬に活躍!!

ダイコンは土壌の肥料が少ないと辛味が強くなってしまいます!ダイコンに含まれる消化酵素のアミラーゼは胃の消化を高める働きがあります。



迷ったらコレ!!
青首ダイコンのロングセラー!
詳しい商品説明はこちらから

ダイコン 耐病総太り
16ml (約280粒)
本体 **579円** 税込637円

播種期 9月~10月上旬 収穫期 11月~2月



直売所にオススメ!
味が自慢のおでん用ダイコン!

ダイコン おでん(YR味づくり)
3.5ml
本体 **350円** 税込385円

播種期 9月~10月上旬 収穫期 10月下旬~2月上旬



生で食べてみて!
詳しい商品説明はこちらから

ダイコン 冬の浦総太り
5ml (約230粒)
本体 **400円** 税込440円

播種期 9月中旬~10月中旬 収穫期 12月中旬~2月下旬



プランターOK!!
大きさはお好みで
詳しい商品説明はこちらから

ダイコン 三太郎
7ml (約290粒)
本体 **579円** 税込637円

播種期 8月下旬~4月中旬 収穫期 10月下旬~6月中旬



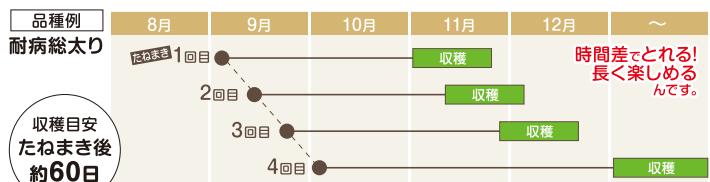
ころとま〜るいダイコン
スリりの遅い、良質丸ダイコン!
詳しい商品説明はこちらから

ダイコン 冬どり聖護院
9ml (約430粒)
本体 **425円** 税込468円

播種期 8月下旬~9月 収穫期 11月~2月

ずらしてまくダイコン

ダイコンは秋のたねまき期間(露地まき)は1ヶ月程度あります。5日ごと、10日ごとといった、時期をずらしてまくことで収穫を長く楽しむことができ、タネを無駄なく使うことができます。



暑さや病気に強く、白くつやつやの肌が美しい
煮食用に向く青首総太りダイコンです。

ダイコン 煮物大根
2ml (約90粒) 本体 **420円** 税込462円

播種期 8月~9月中旬 収穫期 10月~12月



10月以降播き越冬ダイコン!
トウ立ちしにくく、寒さに強い青首ダイコンです。根長38cm、根径8cm程度になります。

ダイコン 春祝
2.5ml (約150粒) 本体 **400円** 税込440円

播種期 10月~1月中旬 収穫期 2月中旬~5月上旬



芯まで真っ赤!
皮も中も驚くほど赤く、肉質やわらかく味わいのあるダイコンです。

ダイコン 紅くるり
2.5ml (約150粒) 本体 **450円** 税込495円

播種期 8月中旬~9月 収穫期 10月下旬~2月



芯まで真っ赤!
皮も中も驚くほど赤く、肉質やわらかく味わいのあるダイコンです。

ダイコン 紅三太
7ml (約530粒) 本体 **579円** 税込637円

播種期 8月下旬~10月上旬 収穫期 10月中旬~1月



芯まで真っ赤!
皮も中も驚くほど赤く、肉質やわらかく味わいのあるダイコンです。

ダイコン あやめつ娘
3ml (約130粒) 本体 **450円** 税込495円

播種期 8月中旬~10月中旬 収穫期 9月下旬~3月中旬



珍品!
真っ黒な外皮、純白の果肉!
長さ20cmほどになる黒皮品種です。果肉は純白でサラダなどの生食におすすめです。

ダイコン 黒長大根
1.5g (約130粒) 本体 **314円** 税込346円

播種期 9月~10月 収穫期 11月中旬~1月



辛味が強い小型丸ダイコン!
根径5~10cm程度のミニサイズ。辛味が強く薬味に最適です。

ダイコン 辛味大根 辛之助
5ml (約180粒) 本体 **425円** 税込468円

播種期 8月中旬~9月中旬 収穫期 10月中旬~12月上旬



そばの薬味、大根おろしに最適の中辛種!
直径10cm程度の丸型ダイコンです。薄切りにしてサラダにもおすすめです。

ダイコン グリーン辛味
6ml 本体 **370円** 税込407円

播種期 8月中旬~10月中旬 収穫期 10月中旬~3月上旬



プランターOK!!
大玉収穫も可能なF1品種
球形で根色は濃い赤色、内部は純白となります。裂根しにくく、ス入りが比較的に遅いので、ピンポン玉くらいまで大きくしても収穫が可能です。

ダイコン 二十日ルビー
5ml (約340粒) 本体 **350円** 税込385円

播種期 3月~10月 収穫期 5月~12月



彩り豊かな3種のラディッシュミックス
手軽に作れる二十日大根の3種ミックスです。サラダや浅漬けにおすすめです。

ダイコン ころころラディッシュミックス
約300粒 本体 **320円** 税込352円

播種期 3月中旬~10月上旬 収穫期 4月下旬~11月

ニンジン

ビタミンAがたっぷり!
栄養価が高いのが自慢

βカロテンは油と一緒に摂取すると吸収力がアップします!特に皮に多く含まれるのでむかずに調理しましょう。



迷ったらコレ!!
迷ったらコレ!
定番品種
ニンジン
向陽二号ペレット700粒
本体 **640円** 税込704円

播種期 7月中旬~9月上旬 収穫期 11月~2月上旬

ずらしてまくニンジン

ニンジンには秋のたねまき期間(露地まき)は1ヶ月程度あります。5日ごと、10日ごとといった、時期をずらしてまくことで収穫を長く楽しむことができ、タネを無駄なく使うことができます。



ニンジン臭が少ない
適期までに110日程度で収穫できます。フルーツのような香りが口の中に広がります。

ニンジン アロマレッド
ペレット300粒 本体 **400円** 税込440円

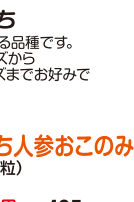
播種期 8月 収穫期 11月中旬~12月



畑で長持ち
在園性に優れる品種です。ノーマルサイズからジャンボサイズまでお好みで収穫できます。

ニンジン 畑で長持ち人参おこのみ
3ml (約400粒) 本体 **450円** 税込495円

播種期 7月下旬~9月中旬 収穫期 11月中旬~3月上旬



正月のおせち欠かせません
肌・芯ともに濃い紅赤色になる。独特の香りと風味をお楽しみ下さい!

ニンジン 本紅金時
8ml (約2,700粒) 本体 **280円** 税込308円

播種期 7月中旬~8月下旬 収穫期 12月~1月



リコピン・カロテン兼備の赤色ニンジン
金時ニンジンと五寸ニンジンの中間タイプです。赤色が美しいです。

ニンジン 京くれないEX
ペレット200粒 本体 **470円** 税込517円

播種期 7月下旬~8月 収穫期 11月下旬~2月



ジュースに最適!
ニンジン臭さが少なく甘いので、生食やジュースで味わって。

ニンジン 千浜五寸
10ml (約2,100粒) 本体 **480円** 税込528円

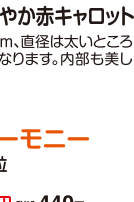
播種期 7月~8月 収穫期 11月~2月



いろいろ鮮やか赤キャロット
根長20~25cm、直径は太いところで3~4cmになります。内部も美しい赤色です。

ニンジン レッドハーモニー
キダネ180粒 本体 **400円** 税込440円

播種期 8月~9月上旬 収穫期 11月~12月上旬



直売所にオススメ!
3色入りカラフルニンジン!
橙、黄、紫の3色のミックスです。彩りをかしてサラダにおすすめです。

ニンジン カラフルにんじん
3.5ml (約470粒) 本体 **450円** 税込495円

播種期 7月下旬~9月中旬 収穫期 11月下旬~2月



カラフル!!
中まで紫色です
中心部まで濃い紫色となるニンジンです。長さは25cm程度です。

ニンジン ダークパープル
ペレット120粒 本体 **400円** 税込440円

播種期 7月下旬~8月 収穫期 10月中旬~12月

※()内表示種子粒数は、おおよその目安となります。実際の粒数と多少差異がありますので、ご了承下さい。

取り寄せ ←お取り寄せの品種

播種期・収穫期の表記について

東海・近畿の暖地(中間地)を基にしており、おおよその目安となります。栽培地の条件に応じて参考にして下さい。

お漬物といたら!

カブ

カブは根だけでなく葉もおいしく食べられます。葉は緑黄色野菜でビタミン類を多く含みます。根だけでなく葉も一緒に食べましょう。

甘くてやわらかな人気種!

小カブから中大カブまで随時どりでできます。肉質やわらかで、おいしき満点です。

カブ スワン
3.5ml (約640粒)
本体 **425円** 税込 468円
播種期 8月中旬~9月
収穫期 9月中旬~2月上旬

作りやすい大カブ専用種

肉質は緻密で繊維が少なく、純白の肌が美しいです。

カブ 京千舞
2.2ml (約360粒)
本体 **425円** 税込 468円
播種期 8月中旬~9月
収穫期 10月下旬~2月中旬

うまい!! ユニークで注目!

おしりの所から外皮がベロニツと簡単に剥ける小~中のお好みのサイズで収穫可能!

カブ もものすけ
1ml (約180粒)
本体 **530円** 税込 583円
播種期 9月
収穫期 10月中旬~12月

珍品!

美しい鮮黄色のカブ! 内部もきれいな黄色になります。煮物やサラダに。

カブ 味のがね
1.8ml
本体 **350円** 税込 385円
播種期 9月~10月上旬
収穫期 10月中旬~12月

白と紫のツートンが目引く!

上部が鮮紫色、下部が白色の美しい品種です。肉質は緻密で甘みが強いです。

カブ あやめ雪
3ml (約630粒)
本体 **450円** 税込 495円
播種期 7月下旬~10月上旬
収穫期 8月下旬~3月

球内部まで赤みがいれる赤茎赤丸かぶ

作りやすい赤茎赤丸品種です。酢漬にすると紅色が映えます。

カブ 清紅美人
3ml (約620粒)
本体 **400円** 税込 440円
播種期 8月下旬~9月
収穫期 10月中旬~1月中旬

京都市ゆかりの伝統野菜

すくき漬けのほか、煮物にも利用できます。

カブナ すくき菜
7ml (約1,000粒)
本体 **350円** 税込 385円
播種期 9月
収穫期 11月中旬~2月中旬

ダイエット

サラダに向くゴボウです。長さ30~40cmの短形ゴボウで、手軽に栽培できます。香りも良好です。

ゴボウ ダイエット
10ml (約380粒)
本体 **350円** 税込 385円
播種期 ~9月上旬
収穫期 ~12月

葉ネギ

薬味などにあるととっても便利! ネギは風邪の予防に効果があるといわれています。また人にとつての必須元素であるセレンも含まれています。

ネギ 小春
15ml (約3,400粒)
本体 **320円** 税込 352円
播種期 ~9月
収穫期 種まき後60日~

プランターOK!!

品質の良いF1葉ネギ! 寒さに強い、小ネギから中ネギ用品種。香り良好です。

ネギ 小春
15ml (約3,400粒)
本体 **320円** 税込 352円
播種期 ~9月
収穫期 種まき後60日~

すらしてまくカブ

品種例	8月	9月	10月	11月	12月	~
サラダ甘カブ		1回目 収穫	2回目 収穫	3回目 収穫	4回目 収穫	

収穫目安 たなまき後 約40日

※開封後の種子は密封して冷蔵庫で保管してください。

サラダ用から貯蔵用まで

タマネギ

辛みが少ないおいしい玉ねぎ! 球重350g程度の中生産品種です。玉ねぎ特有の辛みが少なく味良好です。

タマネギ アサヒ2号
2.5ml (約290粒)
本体 **500円** 税込 550円
播種期 9月中旬~10月上旬
収穫期 5月下旬~6月上旬 (貯蔵期間~12月頃まで)

貯蔵向き中晩生産種

9月中下旬頃種まき、5月下旬~6月収穫となる中晩生産種です。萌芽が遅く、収穫翌年3月頃まで貯蔵が可能です。

タマネギ アサヒ貯蔵玉ねぎ
3ml (約400粒)
本体 **500円** 税込 550円
播種期 9月中旬~9月下旬
収穫期 5月下旬~6月上旬 (貯蔵期間~3月頃まで)

4月上旬頃より収穫!

極早生のまんまるタマネギ!

タマネギ スーパーリニア
3ml (約400粒)
本体 **450円** 税込 495円
播種期 9月
収穫期 4月

4月下旬頃より収穫!

玉ぞろいのよい早生種!

タマネギ ソニック
4.5ml (約440粒)
本体 **579円** 税込 637円
※貯蔵期間~8月頃まで
播種期 9月中旬~9月下旬
収穫期 4月下旬~5月中旬

6月上旬頃より収穫!

ケルセチンが豊富

タマネギ ケルたま
4.5ml (約480粒)
本体 **579円** 税込 637円
※貯蔵期間~収穫翌年3月頃まで
播種期 9月中旬~10月上旬
収穫期 6月上旬~6月下旬

6月上旬頃より収穫!

貯蔵性抜群の晩生産種

タマネギ アサヒ三号
小袋
本体 **500円** 税込 550円
※貯蔵期間~収穫翌年3月頃まで
播種期 9月下旬
収穫期 6月上旬~6月下旬

アントシアニンが豊富な中早生赤玉!

タマネギ ケルたまルビー
1.8ml (約200粒)
本体 **425円** 税込 468円
播種期 9月中旬~10月上旬
収穫期 5月中旬~6月上旬 (貯蔵期間~7月頃まで)

3月上旬頃より収穫!

愛知の伝統野菜

球は白く、平らなフランスの品種の改良品種です。

タマネギ 愛知早生白 小袋
本体 **500円** 税込 550円
播種期 9月上旬
収穫期 3月上旬

9月まきOK!!

遅まきできる!! 野菜

遅まき早どりプロコリー

暑い時期を避けて、涼しい時期に種まきができ、遅まきでも比較的早くに収穫ができます。

プロコリー
沢ゆたか 約100粒
本体 **450円** 税込 495円
播種期 8月中旬~9月上旬
収穫期 11月中旬~1月中旬

9月まき カリフラワー

9月中旬まきで3月頃より収穫できるカリフラワーです。

カリフラワー
知月 (ともつき) 約100粒
本体 **500円** 税込 550円
播種期 9月中旬~11月上旬
収穫期 3月上旬~5月中旬

9月まき→2月収穫

9月まき(上旬頃まで)可能なロマネスコです。自然な甘みがあります。

ロマネスコ
連山2号 0.5ml (約110粒)
本体 **450円** 税込 495円
播種期 6月下旬~9月上旬
収穫期 12月~4月

暖地栽培向け春系キャベツ

2月中旬頃より収穫できる春系品種です。※この品種は比較的に気温の温暖な地域向けの品種です。冷え込みが厳しい地域ではうまく育たない可能性があります。予めご了承ください。

キャベツ ゴールド2011
キダネ180粒
本体 **700円** 税込 770円
播種期 8月下旬~9月中旬
収穫期 1月中旬~3月

加熱すると新食感!

球形に肥大した茎を食べます。炒めものやスープ、サラダに利用できます。9月まき(中旬頃まで)で12月頃収穫できます。

コールラビ
ウィナー 1.3ml (約200粒)
本体 **425円** 税込 468円
播種期 3月中旬~9月中旬
収穫期 5月中旬~12月

9月まき

細身で皮が薄くスナック感覚で食べられます。甘みがありおいしい。

ニンジン
メロディーライン キダネ700粒
本体 **400円** 税込 440円
播種期 7月下旬~9月
収穫期 10月~12月

やわらかい・つるなし・すじなし

9月まき(中旬頃まで)で11月頃収穫できるつるなし丸莖インゲンです。

つるなし菜豆
すじなしトップ 30ml (約65粒)
本体 **300円** 税込 330円
播種期 7月中旬~9月中旬
収穫期 9月~12月上旬

ハクサイ

お鍋や和え物などに
重宝します



免疫力を高めるビタミンCは、ハクサイの先端の緑色の部分に多く含まれます。カリウムも多く含まれ、高血圧の予防効果があるといわれます。

迷ったらコレ!!

不動の
人気品種!
ハクサイ
金将二号
2.2ml (約310粒)
本体 **579円** 税込 637円
播種期 8月下旬~9月中旬
収穫期 11月下旬~2月中旬

迷ったらコレ!!

黄芯タイプの
人気品種!
ハクサイ
黄ごころ85
1ml (約220粒)
本体 **579円** 税込 637円
播種期 8月下旬~9月中旬
収穫期 11月下旬~2月中旬

**オレンジ芯系
ミニハクサイ**
重さ1.5kg程度のミニハクサイです。サラダでは色とシャキシャキ食感が楽しめます。
ハクサイ オレンジミニ
1ml (約200粒)
本体 **500円** 税込 550円
播種期 8月~9月
収穫期 10月~12月

うまい!! 愛知県の
良質早生種
肉質やわらかく、おいしいのが自慢のハクサイです。市場に出回りにくいので、ぜひ自家栽培で。
ハクサイ 野崎二号
8ml (約2,000粒)
本体 **250円** 税込 275円
播種期 8月中旬~9月中旬
収穫期 10月~12月中旬

遅まき・遅植えが可能な
黄芯系品種!
10月になってもまきできる
黄芯系品種です。
ハクサイ ほまれの極み
0.8ml (約120粒)
本体 **579円** 税込 637円
播種期 8月下旬~10月中旬
収穫期 11月中旬~3月上旬

直売所にオススメ!
作り方、食べ方いろいろ!
夢がふくらむ新しいハクサイ
株間の調整で200g~1.2kgくらいまで色々なサイズで収穫できます。
ハクサイ タイニーシュシュ
2.2ml (約300粒)
本体 **450円** 税込 495円
播種期 4月中旬~9月
収穫期 5月下旬~12月上旬

レタス

サラダによし!
お肉と食べてもよし!

レタスの大部分は水分ですが、ビタミンKやカリウムが豊富に含まれています。色・形など多種多様なので、色々栽培してみましょ。

迷ったらコレ!!
売れています!
品質のよい中生種で、葉は厚く歯切れがよいです。
レタス シスコ
0.9ml (約320粒)
本体 **320円** 税込 352円
播種期 9月 収穫期 11月下旬~12月

直売所にオススメ!
作りやすい
ロメインレタス!
シーザーサラダでおなじみ。マヨネーズでさっと炒めてもおいしいですよ!
レタス ロマリア
(PVP) (品種名:TL487)
海外持出禁止
ペレット100粒
本体 **350円** 税込 385円
播種期 8月中旬~9月 収穫期 10月下旬~1月中旬

うまい!!
苦味が
出にくい!
レタス特有のあの苦味を出にくくした品種!歯ざわりがジュシーなのも魅力!
レタス 甘レタス
1ml (約540粒)
本体 **320円** 税込 352円
播種期 8月中旬~9月中旬 収穫期 12月下旬~1月上旬

作りやすい
サニーレタス
株張りよくボリューム満点です。赤色の発色も良好で、料理に映えます。
レタス レッドウェーブ
3ml (約1,200粒)
本体 **300円** 税込 330円
播種期 9月中旬~10月上旬 収穫期 11月~1月

プランターOK!!
リーフレタス
ガーデンベビー
ベビーリーフ向けのリーフレタスミックスです。ベビーリーフ用に最適なリーフレタスの7種ミックスです。
レタス ガーデンベビー
1.5ml (約740粒)
本体 **320円** 税込 352円
播種期 ~10月上旬(露地) 収穫期 播まき後30日~

パリパリとした食感がおいしい!
おいしさにこだわった肉厚リーフレタスです。苦味が少なく、甘味が強い。またパリパリとした食感があります。
リーフレタス 美味(うま)リーフレタス
ペレット40粒
本体 **350円** 税込 385円
播種期 8月下旬~10月中旬 収穫期 10月下旬~2月

味にこだわった肉厚レッドリーフ
食味の良い赤色リーフレタスです。葉は肉厚でパリパリとした食感が最高です。
リーフレタス 美味(うま)リーフレタス赤
ペレット40粒
本体 **350円** 税込 385円
播種期 8月~10月中旬 収穫期 10月~3月上旬

ライトグリーンのふんわり
オーグリーフレタス
草姿はふんわりとしてボリューム感があります。食感は柔らかく苦みが少ないです。
レタス ジェントルグリーン
ペレット30粒
本体 **350円** 税込 385円
播種期 8月中旬~9月上旬 収穫期 10月~11月

みのりちゃんの菜園
レタスは冷涼な気候を好む植物です。25℃以上の環境でたねまきをすると、タネが休眠し発芽しなくなることもあります。たねまきは極力涼しいところで行いましょう。またレタスのタネは光を好みますので、たねまき時、覆土は薄めにしましょう。

まだまける!!
7・8月まき
果菜類
まだまける!!
春の果菜類を集めました!

ねらえ 9月どり!
7月まき、9月中下旬ごろ収穫がねらえるマクワです。シャッキリとした食感がおいしい。
マクワ 秋どりまくわ 秋こがね
0.7ml (約35粒) 本体 **500円** 税込 550円
播種期 6月下旬~7月中旬 収穫期 9月中旬~10月上旬

11月収穫可能
8月まき11月収穫が可能な品種です。肉質はホクホクです。
カボチャ 秋どりカボチャ かぜしらす
6粒 本体 **450円** 税込 495円
播種期 8月上旬 収穫期 11月

甘みが強く
ジュシー
穂重400~450g、粒色は濃い鮮黄色のおいしいトウモロコシです。
トウモロコシ 夏まき味甘ちゃん
50粒 本体 **400円** 税込 440円
播種期 7月中旬~8月中旬 収穫期 10月~11月中旬

粒色がきれいな
白色コーン
果皮がやわらかくフルーティで甘みがあります。
トウモロコシ 白い甘つぶコーン
20ml (約45粒) 本体 **420円** 税込 462円
播種期 7月中旬~8月中旬 収穫期 10月~11月中旬

作りやすい
支柱・地這兼用種
べと病やうどんこ病に強く作りやすい品種です。種まきは8月上旬頃までに。
キュウリ 夏秋節成り
1ml 本体 **400円** 税込 440円
播種期 7月~8月上旬 収穫期 8月下旬~11月

秋どり濃緑です
8月まき秋収穫に向く品種です。栽培は春まきと同じです。
ズッキーニ 秋どりズッキーニ オータムZ
7粒 本体 **350円** 税込 385円
播種期 8月中旬 収穫期 9月中旬~11月中旬

秋どり黄色
ズッキーニ
です
8月まき秋収穫に向く品種です。栽培は春まきと同じです。
ズッキーニ 秋どりズッキーニ オータムZイエロー
7粒 本体 **350円** 税込 385円
播種期 8月中旬 収穫期 9月中旬~11月中旬

大莖で
ボリュームあり!
10月・11月に新鮮なエタマメを楽しめます。
エタマメ 夏まきエタマメ
30ml (約45粒) 本体 **350円** 税込 385円
播種期 7月中旬~8月 収穫期 9月下旬~11月中旬

モロッコ
インゲンの元祖!
長さ14cm、幅1.8cm程度の平さやインゲンです。肉厚で食味良好です。
つるあり平英インゲン モロッコ
27ml (約20粒) 本体 **214円** 税込 236円
播種期 7月~8月上旬 収穫期 8月下旬~10月中旬

サクサク食感で
やわらか
8月まきの場合、直まきは1穴2粒まき、移植の場合は本葉1~2枚頃が定植適期です。
サクサク王子 ネオ
(PVP) (品種名:SAKBEA003) 海外持出禁止
20ml (約55粒) 本体 **350円** 税込 385円
播種期 8月中旬~8月下旬 収穫期 11月

甘くて
プリプリ!
8月まき露地栽培では移植栽培を基本とし、本葉2枚程度の苗を定植し1本仕立てにします。
スナップエンドウ 幸姫
20ml (約50粒) 本体 **300円** 税込 330円
播種期 8月中旬~8月下旬 収穫期 11月

ホウレンソウ

おひたし、和えもので活躍！
ビタミン、カルシウム、鉄分豊富



冬どりのホウレンソウは一年の中でも一番おいしくなる時期です。旬のホウレンソウの味を楽しみましょう。



迷ったらコレ!!
ホウレンソウの定番品種!
↑詳しい商品説明はこちらから

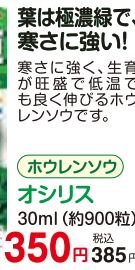
ホウレンソウ オーライ
22ml (約550粒) **本体 214円** 税込 236円

播種期 8月下旬~12月上旬 収穫期 9月下旬~3月上旬



ホウレンソウ オシリス
30ml (約900粒) **本体 350円** 税込 385円

播種期 9月中旬~10月中旬 収穫期 10月下旬~12月上旬



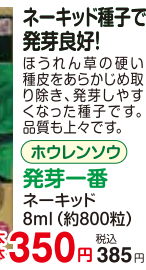
ホウレンソウ 次郎丸
50ml (約1,200粒) **本体 280円** 税込 308円

播種期 9月~10月中旬 収穫期 10月~1月中旬



ホウレンソウ ネーキット
8ml (約800粒) **本体 350円** 税込 385円

播種期 9月~11月中旬 収穫期 10月中旬~3月中旬



葉菜類

小松菜、水菜、春菊... 少しあると嬉しい♪
畑の端に少しあると、ご飯に便利!
ささっと収穫、炒め物・漬物・サラダなど、おかずにも早変わり。



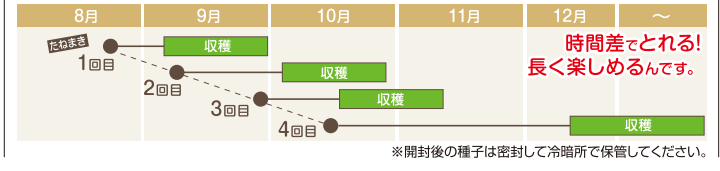
迷ったらコレ!!
ボリュームたっぷり!
↑詳しい商品説明はこちらから

コマツナ 菜々美
5ml (約770粒) **本体 320円** 税込 352円

播種期 ~10月中旬 収穫期 種まき後30日~



ずらしてまくホウレンソウ



ミズナ 京早生水菜
5ml (約1,600粒) **本体 350円** 税込 385円

播種期 周年(一部ハウス・トンネル) 収穫期 種まき後30日~

シャリシャリ食感がおいしい!
繊維質が少なく、シャリシャリ感のある歯ごたえが楽しめる早生系水菜です。
葉質をいかしてのサラダや、漬物、鍋用にも利用できます。



紫紺の優勝旗 (しごんのゆうしょうき)
10ml **本体 400円** 税込 440円

播種期 2月~10月上旬 収穫期 3月中旬~12月中旬

発色が良い紫コマツナ
葉の表面が美しい紫色になるコマツナです。高温期でも比較的発色が良いです。



シュンギク 中葉春菊
30ml (約4,800粒) **本体 220円** 税込 242円

播種期 8月上旬~10月上旬 収穫期 10月上旬~1月下旬



中国野菜 チンゲンサイ
8ml (約2,100粒) **本体 200円** 税込 220円

播種期 8月中旬~10月中旬 収穫期 10月上旬~11月中旬

幅広・肉厚で中華料理にぴったり!
↑詳しい商品説明はこちらから



三陸つぼみ菜
3ml (約430粒) **本体 200円** 税込 220円

播種期 9月 収穫期 1月~4月上旬

甘くおいしい芯摘み菜!
緑が鮮やかで、甘みのあるナバナ類野菜です。側枝もたくさんとれます。



祝蕾 (しゆくらい)
コート50粒 **本体 350円** 税込 385円

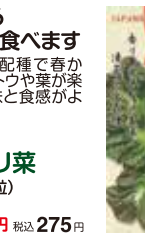
播種期 9月 収穫期 12月中旬~2月

直売所にオススメ!
シャキシャキとした食感とわずかな辛味
わき芽を収穫して食べます。葉もおいしい!



サイシン シャキコリ菜
3ml (約680粒) **本体 250円** 税込 275円

播種期 3月下旬~9月 収穫期 5月中旬~12月上旬



タカナ 三池高菜
8ml (約2,700粒) **本体 270円** 税込 297円

播種期 9月~10月 収穫期 12月~5月

タカナの代表品種!
葉茎が肉厚で味がよく、漬物のほか煮食にも利用できます。特有の風味が魅力です。

キャベツ

蒸してよし!漬けてよし! 焼くと甘みアップ!
葉の緑の部分にはカロテン、アミノ酸、カルシウム、芯の周りにはビタミンCが豊富に含まれます。



迷ったらコレ!!
肥大のよい春キャベツ
↑詳しい商品説明はこちらから

キャベツ 春波 (はるなみ)
1.2ml (約120粒) **本体 579円** 税込 637円

播種期 8月、9月中旬~11月中旬 収穫期 11月中旬~5月上旬



ずらしてまく・小松菜・水菜



キャベツ 味春 (みはる)
1.2ml (約140粒) **本体 579円** 税込 637円

播種期 9月下旬~10月上旬 収穫期 4月~5月

春いちばんのやわらかキャベツ
詳しい商品説明はこちらから



ブロッコリー よくばり
0.4ml (約50粒) **本体 450円** 税込 495円

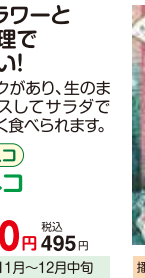
播種期 7月中旬~8月下旬 収穫期 10月下旬~12月

直売所にオススメ!
わき芽が次々取れます
頂花蕾を収穫した後、わき芽が次々と伸びて長い期間収穫できます。茎が長めなので、収穫後は1回カットするだけで小房に切り分けられます。



ロマネスコ
約25粒 **本体 450円** 税込 495円

播種期 7月中旬~8月中旬 収穫期 11月~12月中旬



ケール ブロッコリーケール 1ml **本体 500円** 税込 550円

播種期 7月~8月 収穫期 10月~3月

花蕾もおいしい新ケールができました
おいしいケールとしておすすめです。春にははばなのように花芽も収穫できます。



キャベツ 超大球
1ml (約90粒) **本体 400円** 税込 440円

播種期 7月~8月中旬 収穫期 11月~12月

直売所にオススメ!
直径30~40cmの大球!
重さ4~5kgにもなる大球キャベツです。葉は柔らかく食味にすぐれます。ロールキャベツが旨い。



カリフラワー パールロード 小袋 **本体 450円** 税込 495円

播種期 7月~8月上旬、8月下旬 収穫期 9月中旬~10月、11月中旬

側枝もとれる極早生カリフラワー
定植後40日目程度から収穫できる品種です。側枝の発生がよいため1株から側枝花蕾を収穫できます。



ロマネスコ ミルキースパイラル
コート15粒 **本体 450円** 税込 495円

播種期 7月中旬~8月中旬 収穫期 12月下旬~2月中旬

食感のよい白系ロマネスコ
白系のロマネスコです。初期は白色で寒さとともにクリーム色に変化します。



芽キャベツ パールスター
約100粒 **本体 670円** 税込 737円

播種期 7月下旬~8月中旬 収穫期 1月~3月上旬

見た目が鮮やか赤芽キャベツ
初期は緑がかった紫で寒さにあたると発色が良くなります。

豆類

- ・スナップ
- ・美エンドウ
- ・ソラマメ

カロテン、ビタミンC、食物繊維を多く含み、豆の部分にビタミンB1や、たんぱく質も豊富に含まれています。

迷ったらコレ!!

豆は甘く莢はサクサク!

スナップエンドウ つるありスナック
30ml (約55粒) **本体350円** 税込385円

↑詳しい商品説明はこちらから

播種期 10月中旬～11月中旬 収穫期 3月中旬～5月下旬

迷ったらコレ!!

↑詳しい商品説明はこちらから

スナップエンドウ つるなしスナック
30ml (約55粒) **本体350円** 税込385円

播種期 11月～12月上旬 収穫期 3月中旬～5月中旬

プランターOK!!

草丈80cmほどのつるなし種

スナップエンドウ つるなしホルンスナック
30ml (約55粒) **本体350円** 税込385円

↑詳しい商品説明はこちらから

播種期 10月中旬～12月上旬 収穫期 4月～6月上旬

日本初! 紫色のスナップエンドウ
莢が紫色の赤花早生スナップエンドウです。(茹でると色が少し薄くなります。)

スナップエンドウ パープルスナップえんどう 藤姫 20ml

取り寄せ 本体400円 税込440円

播種期 10月中旬～12月上旬 収穫期 4月～6月上旬

迷ったらコレ!!

実エンドウの代表品種!

黒目の柔らかくグリーンピース。後半まで花つきよく、たくさん収穫可能。

実エンドウ ウスイ
20ml (約40粒) **本体300円** 税込330円

播種期 10月中旬～11月上旬 収穫期 5月～6月上旬

直売所にオススメ!

早くから採れます
草丈180cm程度のつるあり種です。

実エンドウ フルーツ実えんどう あま美ちゃん
20ml (約35粒) **本体300円** 税込330円

播種期 10月下旬～12月中旬 収穫期 3月中旬～5月下旬

初心者も安心! 作りやすい!

作りやすい赤花のつるあり実エンドウです。

キヌサヤ つるあり 赤花絹さや
20ml (約70粒) **本体300円** 税込330円

播種期 10月中旬～11月上旬 収穫期 4月～5月

3粒莢の多い一寸ソラマメ
3粒莢が多く、豆は3cm程度の大粒になる一寸タイプの品種です。豆は柔らかくて甘味に富み品質良好です。

ソラマメ 福娘一寸
30ml (約6粒) **本体420円** 税込462円

播種期 10月 収穫期 4月～5月中旬

お庭でできる ハーブ栽培

パクチーとして大人気!

独特の強烈な匂いと風味を持つハーブです。エスニック料理には欠かせません。

コリアンダー 本体214円 税込236円

播種期 8月中旬～10月中旬 収穫期 11月～

ビタミン・ミネラルが豊富!

葉がカルシウムが豊富な平葉のパセリです。手軽に栽培でき重宝します。

イタリアンパセリ 本体214円 税込236円

播種期 9月 収穫期 10月～11月

ネギの仲間、香りはマイルド

アサツキの葉をさらに細にしたような小型ネギ。臭みが少なく、多くの料理や薬味にどうぞ。

チャイブ 本体214円 税込236円

播種期 9月～10月 収穫期 ～11月頃

ゴマのような香りがします

葉にゴマのような香りがあがり、ピリッとした辛みがあります。

ルッコラ 本体250円 税込275円

播種期 3月～10月 収穫期 5月～12月

さわやかな風味で肉料理に

肉料理の付けあわせだけでなく、サラダ、天ぷら、塩漬けにも利用できます。

クレソン 本体250円 税込275円

播種期 9月 収穫期 3月頃～

リンゴの香り漂う花をハーブティーに

まるでリンゴのような甘酸っぱい花の香り。ハーブティーに人気です。

ジャーマンカモミール 本体214円 税込236円

播種期 9月 収穫期 5月～6月

農家様向け 営利用種子

ここにはないものもお取り寄せ致します! お気軽にお問い合わせ下さい!

特価取り寄せ販売

他: ベーターリッチ、アロマレッド、ひとみ五寸など

ニシタ 向陽二号 ベレット1万粒
播種期 7月中旬～9月上旬 収穫期 11月～2月上旬

極濃緑の剣葉 春夏まき用品種

他: 福兵衛・徳兵衛・クロス・エアープオース・スパイダー・デューク・ドンキー・ヴァンガードなど

ホウレンソウ ミラージュ Mサイズ3万粒
播種期 7月下旬～10月上旬 収穫期 8月下旬～11月

玉は豊円球で色ツヤが美しい

他: 貴鐘・スーパー春いちばん・アリオ・ソニック・ターボ・アドン・OP黄など

タマネギ ネオアース2dl
播種期 9月下旬～10月上旬 収穫期 5月下旬～6月中旬

低温伸長性にすぐれる 中早生種! 頂花蕾専用種

他: ビクセル・ハイSP・グラントム・スーパーバード・ム・ファイター・夢ひきなど

ブロッコリー おはよう 2,000粒
播種期 8月 収穫期 11月中旬～1月

生理障害の発生が少なく 品質良好な黄芯中生種

他: きらぼしシリーズ、晴黄シリーズ、タイム・ジュンコ、あめりか・スーパーCR新理想など

ハウサイ 黄ごころ35 20ml
播種期 8月下旬～9月中旬 収穫期 11月下旬～2月中旬

肥大と形状のよい サリナスタイプの早生種

レッドファルダ・シス・コメックス・サウザー・Vレタスなど

レタス オアシス (PVP) (品種名: TL459) 海外持出禁止
ペレット5千粒
播種期 8月下旬～9月上旬 収穫期 11月

株張りにすぐれ白さび病にも強い中早生種

他: いなむら、はっけい、ひとみ、いななせ菜、夏申の甲子園、春のセンバツなど

コマツナ 菜々美 2dl
播種期 周年 (一部ハウス・トンネル) 収穫期 種まき後30日くらいから

土壌改良 景観用

雑草の発生抑制や、土壌の肥沃化を目的として育てるものです。病害虫の被害軽減を目的とするものもあります!

定番緑肥! 転作に、景観に!

まきどき 9月下旬～11月上旬
緑肥、景観、蜜源などに広く利用できます。
※播種量3～4kg/10a

れんげ 1kg **本体1,880円** 税込2,068円

アレロパシー効果で雑草を抑制!

まきどき 9月中旬～11月上旬
雑草抑制効果の他、土壌の肥沃化にも適しています。
※播種量3～5kg/10a

ヘアリーベッチまめ助(ナモイ) 1kg **本体1,695円** 税込1,865円

転換畑の景観用に!

春に美しい菜の花を咲かせます。
まきどき 9月中旬～11月上旬 (花期3月～4月)
※播種量500g/10a

景観用なたねギザキノナタネ 200g **本体550円** 税込605円

センチュウ・害虫を抑制し、根菜の秀品率をアップ!

まきどき 9月～11月

えん麦野生種ネグサレタイジ (アウエナストリゴザ) 約3㎡分 **本体300円** 税込330円

冬の土壌改良に最適 センチュウの抑制にも!

まきどき 9月～11月

らい麦ライ太郎 約5㎡分 **本体300円** 税込330円

アレロパシー効果で雑草抑制!!

まきどき 9月～11月

ベッチ ヘアリーベッチ ナモイ 約10㎡分 **本体300円** 税込330円

おとり効果で根こぶ病菌を減らす!

まきどき 9月～10月

緑肥用ダイコン コブ減り大根 約5㎡分 **本体300円** 税込330円

辛味成分で土壌をキレイに! 景観用にも

まきどき 10月～11月

カラシ菜(シロカラシ) 黄花のちから 約20㎡分 **本体300円** 税込330円

センチュウ抑制の効果の他、景観用としても!

まきどき 9月～11月

クリムソクローバ ディクシー 約5㎡分 **本体300円** 税込330円

荒地・休耕地を赤色の花で美しく

まきどき 7月～10月

赤花そば高嶺ルビー-NEO (PVP) (品種名: 高嶺ルビー-2011) 海外持出禁止
約3㎡分 **本体300円** 税込330円

グラウンドカバー植物! ハート型の葉っぱが一面を覆います

まきどき 9月～10月

ダイカンドラ 約1㎡分 **本体300円** 税込330円

農業屋は地域一番の品揃えを目指しています

※ () 内表示種子粒数は、おおよその目安となります。実際の粒数と多少差異がありますので、ご了承下さい。

取り寄せ ←お取り寄せの品種

播種期・収穫期 の表記について

東海・近畿の暖地(中間地)を基にしており、おおよその目安となります。栽培地の条件に応じて参考にして下さい。

秋バレイショ

※規格及び取扱
いについては予
告なく変更とな
る場合がございます。



秋バレイショは、収穫量こそ春バレイショより
やや少ないですが、デンプン価が高くなるので、
ホクホク感が増します。
貯蔵も気温の低い時期のため、ほとんど芽が伸びず
長期間にわたって料理できるのが魅力です。

8月上旬～
9月植え/
11月～収穫

うまい!でかい!
暖地の定番品種!

ほくほくの
肉質

温暖地の新じゃが!
煮込みの王様!
低カロリー!



長崎県産

デジマ

2kg・1kg・500g

収穫時期：中晩生
肉色：淡黄
肉質：やや粉



長崎県産

ニシユタカ

2kg・1kg・500g

収穫時期：中生
肉色：淡黄
肉質：やや粘

煮物・揚げ物
サラダに!

煮物 サラダ
カレー シチュー

煮くずれに
強い!

健康野菜

自分で育てて楽しく
健康になろう!!

※規格及び取扱いについては予告なく変更となる場合がございます。




青森県産 ニンニク

ホワイト六片

100g・200g・400g

自家製のニンニクはみずみずしく、風味がまったく違います!ぜひご家庭で栽培してみてください。(プランターでも栽培OK)



島根県産

ホームタマネギ

30球・50球

家庭菜園に最適な
年内どり玉ネギ。
貯蔵玉ネギにない新鮮さ!
栄養価の高い玉ネギ。



奈良県産

ホワイト種ニンニク

200g・400g

安心の純国産種子です!本州でも栽培しやすく、芽が出やすい品種です。



熊本県産

わけぎ

200g・500g

ネギより細くやわらかい。サッと茹でて食べれば、口の中で甘さが広がる!



島根県産

ジャンボニンニク

150g

臭みも辛みもマイルドで食べやすい!



福井県産

ラッキョウ

200g

自家製ラッキョウは、いかが?

上記以外にも取り揃えております!ぜひ店頭までお越し下さい!!

これさえあれば種まき完ペキ! 厳選 種まき資材



農業屋イチオシ!

種まきから
育苗まで
使える培土

播種に合わせて肥料配合
しているため、失敗が少
なく安全です。

農業屋オリジナル
種まき育苗培土
30L



30Lでは
多い方に!
小袋サイズも
ご用意。

農業屋オリジナル
種まき・
挿し芽の土

14L 6L

初心者でも簡単。
苗同士の根が
からむことがなく
移植時に根を
いためる心配が
ありません。

プラグトレ
50穴黒リブ付
72穴黒リブ付

リブ付きなので土を入れても
持ち運びらくらく!
軽いスリット入りで、
活者の良い健苗が
育てられます。



ベストヒット
有機肥料!

野菜のうまみが
増すと大好評!!

農業屋オリジナル
匠のぼかし肥料
20kg



少
し
づ
つ
種
が
で
る
の
で
、
作
業
が
は
か
ど
り
ま
す
!

タネ
マ
ツ
キ
ー



ちい
さ
な
種
用
タ
ネ
ま
き
器

指でつまみにく
い小さな種でも
カンタンに播種
できます。秋の
葉菜類に。

タ
ネ
ポ
ン



家庭菜園に役立つ情報
YouTube
で配信してます!!

インターネットでもご注文承ります。



商品は、ご自宅にお届け!

※一部価格の異なる商品や、取扱のない商品もございます。
※通販サイトの場合、ピョピョカードポイントはつきません。
※キャンペーン内容等が異なる場合がございます。

ホームページも更新中!!
<https://nogyoya.jp>



農業屋 ピョピョ カード

入会金
年会費 **無料!**

会員募集中!!

- 1 お買い物でポイントが貯まる!
※お買い上げ100円(本体価格)ごとに1ポイントを加算します。
- 2 500ポイントで500円の割引券プレゼント!!
※次回500円(税込)以上のお買い上げ時にご利用頂けます。
- 3 お得な会員価格!
※会員様だけに特別価格にて...
- 4 お得な特典情報配信!
※メールアドレスご登録の方にメールを配信。
- 5 家庭菜園教室参加無料!
※一部開催のない店舗がございます。

さらに、年間20万円(本体価格)以上の お買い物で*

ピョピョゴールドカードに ランクアップ!

通常会員様の特典に、
さらに **4つの特典** を付与します

- 特典1 ピョピョゴールドカードを
進呈します。*2
- 特典2 月ごとにご利用できる
クーポンを進呈します。*3
- 特典3 野菜種子カタログなど
早期配布します。*4
- 特典4 オリジナルカレンダーを
進呈します。*5

*1 通常会員の方で農業屋、農家の産直市場のりにて年間(12月～翌11月)、税抜で本体価格20万円以上のお買い物を頂いた方が対象となります。
*2 ピョピョゴールドカードは毎年、新しいデザインに更新され、ご登録いただいておりますご住所へ郵送にてお届けいたします。
*3 農業屋のカタログをいち早く、ご登録いただいておりますご住所へ郵送にてお届けいたします。
*4 農家のオリジナルカレンダーを1つ進呈いたします。
*5 弊社のオリジナルカレンダーを1つ進呈いたします。
※予告なく内容が変更となる場合がございます。

種子と責任 種子は努めて純良なものをご用意させて頂きま
すが、商品の性質上100%の純度・発芽は望めませんので、商品の
包装等に記載のある、発芽試験結果を満たした商品をお届けとさせて
頂きます。
発芽は播種後の条件により結果が異なるため、温度や水分など品目
ごとに適した条件下で管理してください。不適条件下では発芽しない
ことがあり、またタネからの栽培では100%同一ではなく、異株が出
ることがあります。
種子・苗などについて、発芽後および植え付け後の栽培条件や天候な

どにより結果が異なりますので、商品の生長後や収穫物に対する補償
はいたしかねます。また商品の性質上、結果不良につきましてはお買
い上げ金額の範囲内とさせていただきます。(お客様の栽培管理や気
象条件による結果不良につきましては、その責任を負いかねます)
独自に加工されたものや、お届け後に有効期限を超えられたものにつ
いては責任を負いかねます。
野菜等の収穫物については、品種の特性や栽培条件などにより生育
に差が生じることがあり、収穫物のサイズ、重量、味などは掲載表現と
異なる場合があります。

店舗名

クラギ株式会社 三重県松阪市川井町花田539
TEL 0598 (26) 1111 (代) FAX 0598 (26) 1113 (代)

カタログ有効期限
2026年9月末まで

※カタログ掲載商品について、予告なく価格が変更となる場合がございます。予めご了承下さい。