



農業屋は400年以上前から
「たね」の専門店です。



農業屋の

野菜たね

2024年
秋

秋野菜を
長く楽しむコツ!
ズラしまきについての
解説付き!!



農業屋は
江戸時代から続く
種苗店です。



日本全国100社以上の種苗メーカーさんとお取引があり、お客様のこんな品種がほしい!にも全力でお応え致します。

一般社団法人
日本種苗協会
農薬屋は日本種苗協会に加盟しています。

農業屋 オリジナルの逸品種



味が自慢の
総太り
ダイコン

おいしさに重点をおいた総太り型の青首品種です。
根長37~38cm、根径7.5cm程度で、一度食べたらリピート間違いなし!

ダイコン 青首耐病総太り
5ml (約200粒) 本体 **400円** 税込 **440円**

播種期 8月中旬~10月中旬 収穫期 10月中旬~3月上旬



まき時期の
幅が広く、
作りやすい!

まき時期の幅の広い5寸タイプの品種です。病害に強く、大変作りやすいです。

ニンジン
紅娘2号
5ml (約1,000粒) 本体 **400円** 税込 **440円**

播種期 8月~9月上旬 収穫期 11月中旬~2月上旬



サラダで
おいしい
中大サイズアップ!

サラダにも使えるほどやわらかな肉質が特長です。中~大カブまで随時収穫ができます。

カブ
サラダ甘カブ
2ml (約590粒) 本体 **400円** 税込 **440円**

播種期 8月中旬~10月上旬 収穫期 9月中旬~2月上旬



浅い耕土で
手軽に
栽培できます

根長50cm程度で、比較的浅い耕土でも栽培が可能です。秋まきでは種まき後約120日程度で収穫できます。

ゴボウ 楽ほり短型
8ml (約280粒) 本体 **300円** 税込 **330円**

播種期 9月~10月 収穫期 1月下旬~7月中旬



味よし、
サイズよし!

根長20cm頃から収穫できる短太ダイコンです。みずみずしい肉質で食味も良好です。

ダイコン 味びかいち
3ml (約140粒) 本体 **400円** 税込 **440円**

播種期 8月~10月 収穫期 9月中旬~3月上旬



美しい
紫皮の
ミニダイコン

根部が紫色、内部もほんのり紫色となります。サラダや漬物におすすめです。

ダイコン 味びかいち紫
2ml (約100粒) 本体 **400円** 税込 **440円**

播種期 8月中旬~10月上旬 収穫期 10月中旬~1月上旬



赤白の
年輪模様が
美しい

断面が赤白うすまきのあるビーツです。スライスしてサラダに

ビーツ うすまきビーツ
3ml (約130粒) 本体 **300円** 税込 **330円**

播種期 8月~9月 収穫期 10月~12月



小松菜
本来の
味を楽しむ

本種は小松菜×小松菜の交配品種で、小松菜本来の味が楽しめます。葉はつやのある丸葉で、やわらかく各種料理に利用できます。

コマツナ 本味(ほんあじ)
5ml (約920粒) 本体 **350円** 税込 **385円**

播種期 周年(一部ハウス・トンネル) 収穫期 種まき後30日~



うまい!
納得の味

ほうれん草特有のアクが少ないおいしい品種です。葉は切れ込みが深い剣葉タイプです。

ホウレンソウ うま味(うまあじ)
20ml (約1,000粒) 本体 **350円** 税込 **385円**

播種期 10月~2月 収穫期 11月中旬~4月中旬



まき幅の広い
チンゲンサイ

まき幅が広く秋~春まきに適する品種です。腐敗病や黒腐病に強いです。

チンゲンサイ おてがるチンゲンサイ
2ml (約530粒) 本体 **300円** 税込 **330円**

播種期 9月~10月 収穫期 11月~1月



甘みの強い
肉厚スナップ

甘みの強い肉厚のつるありスナップえんどうです。通常の秋まきの他、夏まきの年内収穫も可能です。

スナップエンドウ 甘味スナップ
20ml (約50粒) 本体 **400円** 税込 **440円**

播種期 夏まき 8月下旬~10月上旬 秋まき 11月~2月上旬
収穫期 夏まき 10月~12月中旬 秋まき 3月中旬~6月上旬



摘み取り
タイプの
立性中葉種!

分枝が盛んな摘み取りタイプのシュンギクです。アパッチコートで発芽しやすいです。

シュンギク 摘み取り瞬たろろ
アパッチコート15ml (約760粒) 本体 **350円** 税込 **385円**

播種期 7月中旬~12月中旬 収穫期 8月中旬~2月

種の詳しい説明や、野菜の育て方など、
ホームページや Youtube で紹介中!

タマネギ
の育て方



キャベツ
の育て方



パレISHO
の育て方



ダイコン
の育て方



ニンジン
の育て方



ネギ
の育て方



ホウレンソウ
の育て方



ブロッコリー
の育て方



ニンニク
の育て方



病気に強く、
手軽に作れる
コマツナです

収穫目安
30日
程度～

葉は鮮やかな光沢のある緑色。
株張りよくボリューム満点!
白さび病や萎黄病に強いです。

コマツナ おてがる小松菜

5ml (約1,400粒) **本体320円** 税込352円

播種期 9月中旬～3月
収穫期 10月中旬～5月中旬



初めてでも **カンタン!!**
お家で育てる



収穫目安
50日
程度～

作りやすい
ミニダイコン

太り・尻づまりが早く、適期まで
45日くらいから収穫可能です。

ダイコン 小太りくん

2ml (約90粒) **本体280円** 税込308円

播種期 8月中旬～9月
収穫期 10月～12月

生育旺盛で
作りやすい

収穫目安
30日
程度～

食感がよくサラダや鍋ものなど用途が広がります。
小株とてたねまき後30日程度で収穫できます。

ミスナ 京みぞれ

5ml (約1,300粒) **本体320円** 税込352円

播種期 7月下旬～10月
収穫期 8月中旬～12月下旬



秋野菜

庭先で野菜を育てて、
必要な分だけ **ママ** と収穫♪
イチバン新鮮なお野菜が
食べられる!
自家製お野菜で
料理を楽しみましょう♡



収穫目安
60日
程度～

円筒形の
ミニニンジン

極早生のミニニンジンです。
長さ12～14cm、太さ1.5cm程度で
収穫します。

ニンジン スイートキャロット

4ml **本体220円** 税込242円

播種期 7月～9月中旬
収穫期 9月中旬～12月

まき幅広く
作りやすい

収穫目安
30日
程度～

まき幅だけでなく
在圃性もあるので、長く楽しめます。

ホウレンソウ おてがるほうれん草

20ml (約1,000粒) **本体320円** 税込352円

播種期 8月下旬～1月 (一部トンネル・ハウス)
収穫期 9月中旬～4月上旬



手軽に作れて
短期間で
収穫できる
品種をご紹介します!!



収穫目安
30日
程度～

好みの大きさで
収穫できる
便利品種!

カブ 耐病ひかり

3.5ml (約800粒) **本体425円** 税込468円

播種期 7月中旬～11月中旬
収穫期 8月～2月



↑詳しい商品説明は
こちらから

かわいい
ミニサイズ!

収穫目安
60日
程度～

根こぶ病に強くなった、
600g程度の食べきりサイズです。

ハクサイ CRお黄にいり

ペレット100粒 **本体410円** 税込451円

播種期 8月～9月中旬
収穫期 10月～12月中旬



みのり
ちゃんの
菜園
コラム

ズラしてまいて、
長く楽しんで!

トマトやキュウリなどの
夏野菜とはちがって秋
野菜は一度収穫すると
終わりのものが多いで
す。しかし、タネまきの
タイミングをずらしてま
くことで、長く収穫を楽
しむことができますよ!
ダイコン、ニンジンな
ど、各ページにてご紹介
しています!



収穫目安
60日
程度～

つくりやすく
おいしい
F1葉ネギ

寒さや病気に強く、つくりやすい九条系F
1品種です。葉は濃緑で肉厚になり、葉質
はやわらかいです。

ネギ いつでも葉ネギ

10ml (約2,000粒) **本体300円** 税込330円

播種期 3月～10月
収穫期 6月～2月

野菜の栄養
まるごと食べよう!

お手軽 **スプラウト**

キッチンなどで
簡単に
育てられます☆

※スプラウト種子については農薬処理を行っていません。



定番! **ブロッコリー
スプラウト**

じつは! **エンドウの
若芽**

ルチンが豊富に
含まれています



かいわれブロッコリー
50ml (約7,300粒) **本体250円** 税込275円

播種期 周年 (室内)
収穫期 種まき後7～10日



豆苗 (とうみょう)
30ml (約140粒) **本体250円** 税込275円

播種期 周年 (室内)
収穫期 種まき後10～14日



そばのかいわれ
80ml (約1,400粒) **本体300円** 税込330円

播種期 周年 (室内)
収穫期 種まき後7～10日



**スプラウト
栽培**
には **コレ!!**
お水を入れるだけ!
何度も使える専用容器
通販サイトでも
大ヒット中!!
キッチンファーム
大 **本体640円** 税込704円
小 **本体350円** 税込385円

寒締め栽培

寒さに当てることで
糖度が上がり格別の味わいに!
まき時は、この時期だけです。



播種期 10月下旬～11月上旬 (寒締め) 収穫期 1月中旬～2月中旬




播種期 9月～10月中旬 収穫期 11月～3月上旬

2 農業屋は、種の専門店です。店頭のない種でも1袋からお取り寄せ致します。どうぞお気軽にご相談下さい。

ダイコン

おでん、煮物…
寒い冬に活躍!!

ダイコンは土壌の肥料が少ないと辛味が強くなってしまいます!ダイコンに含まれる消化酵素のアミラーゼは胃の消化を高める働きがあります。



迷ったらコレ!! 青首ダイコンのロングセラー!

詳しい商品説明はこちらから →

ダイコン 耐病総太り
16ml (約280粒)
本体 **579円** 税込637円

播種期 9月~10月上旬 収穫期 11月~2月

直売所にオススメ! 味が自慢のおでん用ダイコン!

↑詳しい商品説明はこちらから

ダイコン おでん(YR味づくり)
5ml
本体 **350円** 税込385円

播種期 9月~10月上旬 収穫期 10月下旬~2月上旬

生で食べてみて! うまい!!

詳しい商品説明はこちらから →

ダイコン 冬の浦総太り
5ml (約130粒)
本体 **400円** 税込440円

播種期 9月中旬~10月中旬 収穫期 12月中旬~2月下旬

プランターOK!! 大きさは好みで

詳しい商品説明はこちらから →

ダイコン 三太郎
7ml (約320粒)
本体 **579円** 税込637円

播種期 8月下旬~4月中旬 収穫期 10月下旬~6月中旬

ころっとま〜るいダイコン 入りの遅い、良質丸ダイコン!

詳しい商品説明はこちらから →

ダイコン 冬どり聖護院
9ml (約430粒)
本体 **425円** 税込468円

播種期 8月下旬~9月 収穫期 11月~2月

ずらしまくダイコン

ダイコンは秋のたねまき期間(露地まき)は1ヶ月程度あります。5日ごと、10日ごとといった、時期をずらしまくことで収穫を長く楽しむことができ、タネを無駄なく使うことができます。

品種例	8月	9月	10月	11月	12月	~
耐病総太り	1回目 (たねまき)			収穫		
		2回目			収穫	
			3回目			収穫
				4回目		収穫

収穫目安 たねまき後約60日

※開封後の種子は密封して冷蔵所で保管してください。

暑さや病気に強く、白くつやつやの肌が美しい

煮食用に向く青首総太りダイコンです。

ダイコン 煮物大根
2ml (約90粒) 本体 **420円** 税込462円

播種期 8月~9月中旬 収穫期 10月~12月

10月以降播き越冬ダイコン!

トウ立ちしにくく、寒さに強い青首ダイコンです。根長38cm、根径8cm程度になります。

ダイコン 春祝
3ml (約190粒) 本体 **400円** 税込440円

播種期 10月~1月中旬 収穫期 2月中旬~5月上旬

芯まで真っ赤!

皮も中も驚くほど赤く、肉質やわらかく味わいのあるダイコンです。

ダイコン 紅くるり
3ml (約180粒) 本体 **450円** 税込495円

播種期 8月中旬~9月 収穫期 10月下旬~2月

三季どり可能なミニ赤ダイコン

長さ15cm程度のミニ赤ダイコンです。まき幅も広く、プランター栽培にも向きます。

ダイコン 紅三太
7ml (約570粒) 本体 **579円** 税込637円

播種期 8月下旬~10月上旬 収穫期 10月中旬~1月

首部が鮮やかな赤紫色のミニダイコン!

長さ10~30cm。内部は白肉で、サラダや、漬物などに利用できます。

ダイコン あやめっ娘
3ml (約130粒) 本体 **400円** 税込440円

播種期 8月中旬~10月中旬 収穫期 9月下旬~3月中旬

珍品! 真っ黒な外皮、純白の果肉!

長さ20cmほどになる黒皮品種です。果肉は純白でサラダなどの生食におすすめです。

ダイコン 黒長大根 取り寄せ
1.5g (約130粒) 本体 **314円** 税込346円

播種期 9月~10月 収穫期 11月中旬~1月

辛味が強い小型丸ダイコン!

根径5~10cm程度のミニサイズ。辛味が強く薬味に最適です。

ダイコン 辛味大根 辛之助
5ml (約200粒) 本体 **425円** 税込468円

播種期 8月中旬~9月中旬 収穫期 10月中旬~12月上旬

そばの薬味、大根おろしに最適の中辛種!

直径10cm程度の丸型緑ダイコンです。薄切りにしてサラダにもおすすめです。

ダイコン グリーン辛味
6ml 本体 **350円** 税込385円

播種期 8月中旬~10月中旬 収穫期 10月中旬~3月上旬

プランターOK!! 大玉収穫も可能なF1品種

球形で根色は濃い赤色、内部は純白となります。裂根しにくく、ス入りが比較的遅いので、ピンポン玉くらいまで大きくしても収穫が可能です。

ダイコン 二十日ルビー
5ml (約430粒) 本体 **350円** 税込385円

播種期 3月~10月 収穫期 5月~12月

彩り豊かな3種のラディッシュミックス

手軽に作れる二十日大根の3種ミックスです。サラダや浅漬けにおすすめです。

ダイコン ころころラディッシュミックス
約300粒 本体 **320円** 税込352円

播種期 3月中旬~10月上旬 収穫期 4月下旬~11月

ニンジン

ビタミンAがたっぷり! 栄養価が高いのが自慢

βカロテンは油と一緒に摂取すると吸収力がアップします! 特に皮に多く含まれるのでむかずに調理しましょう。



迷ったらコレ!! 定番品種

↑詳しい商品説明はこちらから

ニンジン 向陽二号 ベレット700粒
本体 **640円** 税込704円

播種期 7月中旬~9月上旬 収穫期 11月~2月上旬

ずらしまくニンジン

ニンジンは秋のたねまき期間(露地まき)は1ヶ月程度ありますので、5日ごと、10日ごとといった、時期をずらしまくことで収穫を長く楽しむことができ、タネを無駄なく使うことができます。

品種例	7月	8月	9月	10月	11月	12月	~
向陽二号	1回目 (たねまき)				収穫		
		2回目				収穫	
			3回目				収穫
				4回目			収穫

収穫目安 たねまき後約110日

※開封後の種子は密封して冷蔵所で保管してください。

ニンジン臭が少ない

適期まで110日程度で収穫できます。フルーツのような香りが口の中に広がります。

ニンジン アロマレッド ベレット300粒
本体 **400円** 税込440円

播種期 8月 収穫期 11月中旬~12月

畑で長持ち

在圃性に優れた品種です。ノールサイズからジャンボサイズまでお好みで収穫できます。

ニンジン 畑で長持ち人参おこのみ 3ml (約400粒)
本体 **400円** 税込440円

播種期 7月下旬~9月中旬 収穫期 11月中旬~3月上旬

正月のおせち 欠かせません

肌・芯ともに濃い紅赤色になる。独特の香りとうま味をお楽しみ下さい!

ニンジン 本紅金時 8ml (約2,700粒)
本体 **280円** 税込308円

播種期 7月中旬~8月下旬 収穫期 12月~1月

リコピン・カロテン兼備の赤色ニンジン

金時ニンジンと五寸ニンジンの中間タイプです。赤色が美しいです。

ニンジン 京くれないEX ベレット200粒
本体 **470円** 税込517円

播種期 7月下旬~8月 収穫期 11月下旬~2月

ジュースに最適!

ニンジン臭さが少なく甘いため、生食やジュースで味わって。

ニンジン 千浜五寸 10ml (約2,300粒)
本体 **480円** 税込528円

播種期 7月~8月 収穫期 11月~2月

スナック感覚でたべられます

細身で皮が薄くスナック感覚で食べられます。甘みがありおいしい。

ニンジン メロディーライン キダネ700粒
本体 **400円** 税込440円

播種期 7月下旬~9月 収穫期 10月~12月

3色入りカラフルニンジン!

橙、黄、紫の3色のミックスです。彩りをかしてサラダにおすすめです。

ニンジン カラフルにんじん 3.5ml (約470粒)
本体 **400円** 税込440円

播種期 7月下旬~9月中旬 収穫期 11月下旬~2月

カラフル!! 中まで紫色です

中心部まで濃い紫色となるニンジンです。長さは25cm程度です。

ニンジン ダークパープル ベレット180粒
本体 **400円** 税込440円

播種期 7月下旬~8月 収穫期 10月中旬~12月

※()内表示種子粒数は、おおよその目安となります。実際の粒数と多少差異がありますので、ご了承下さい。

取り寄せ ←お取り寄せの品種

播種期・収穫期 の表記について 東海・近畿の暖地(中間地)を基にしており、おおよその目安となります。栽培地の条件に応じて参考にして下さい。

お漬物といったら!

カブ

カブは根だけでなく葉もおいしく食べられます。葉は緑黄色野菜でビタミン類を多く含みます。根だけでなく葉も一緒に食べましょう。

甘み耐病 **カブ** ニロ

各種病気に強く作りやすいです。肉質はやわらかで食味良好です。

カブ ニロ(にとろ) 3ml(約800粒) 本体 **400円** 税込 **440円**

播種期 7月下旬~10月中旬
収穫期 8月下旬~12月

作りやすい **大カブ専用種**

肉質は緻密で繊維が少なく、純白の肌が美しいです。

カブ 京千舞 2.2ml(約440粒) 本体 **425円** 税込 **468円**

播種期 8月中旬~9月
収穫期 10月下旬~2月中旬

おいしい!! ユニークで注目!

おしりの所から外皮がペロンッと簡単に向ける小〜中のお好みのサイズで収穫可能!

カブ もものすけ 1ml(約200粒) 本体 **530円** 税込 **583円**

播種期 9月
収穫期 10月中旬~12月

甘くて美味しい **サラダ向けカブ**

歯切れの良い肉質と、表皮の赤と内部の白のコントラストが美しい。

カブ サラダ紅かぶ 1.8ml(約400粒) 本体 **250円** 税込 **275円**

播種期 8月下旬~10月下旬
収穫期 10月~12月中旬

京都ゆかりの **伝統野菜**

すくき漬のほか、煮物にも利用できます。

カブナ すくき菜 7ml(約1,000粒) 本体 **350円** 税込 **385円**

播種期 9月
収穫期 11月中旬~2月中旬

珍品! **美しい鮮黄色のカブ!**

内部もきれいな黄色になります。煮物やサラダに。

カブ 味こがね (PVP)(品種名:MKB-599) 海外持出禁止 2.5ml 本体 **350円** 税込 **385円**

播種期 9月~10月上旬
収穫期 10月中旬~12月

白と紫の **ツートンが目を引く!**

上部が鮮紫色、下部が白色の美しい品種です。肉質は緻密で甘みが強いです。

カブ あやめ雪 3ml(約680粒) 本体 **400円** 税込 **440円**

播種期 7月下旬~10月上旬
収穫期 8月下旬~3月

球内部まで **赤みがはいる赤茎赤丸かぶ**

作りやすい赤茎赤丸品種です。酢漬けにすると紅色が映えます。

カブ 清紅美人 3ml(約620粒) 本体 **400円** 税込 **440円**

播種期 8月下旬~9月
収穫期 10月中旬~1月中旬

プラントーOK!! **品質の良いF1葉ネギ!**

寒さに強い、小ネギから中ネギ用品種。香り良好です。

ネギ 小春 15ml(約3,500粒) 本体 **320円** 税込 **352円**

播種期 ~9月
収穫期 種まき後60日~

さらしてまく **カブ**

カブは秋のたなまき期間(露地まき)は50日程度ありますので、5日ごと、10日ごとといった、時期をずらしてまくことで収穫を長く楽しむことができます。タネを無駄なく使うことができます。

品種例	8月	9月	10月	11月	12月	~
サラダ甘カブ	1回目	2回目	3回目	4回目		

収穫目安 たなまき後 約40日

※開封後の種子は密封して冷暗所で保管してください。

4月上旬頃 **より収穫!**

極早生の **たまねぎ!**

タマネギ スーパーリニア 3ml(約390粒) 本体 **450円** 税込 **495円**

播種期 9月
収穫期 4月

4月下旬頃 **より収穫!**

玉ぞろいの **よい早生種!**

タマネギ ソニック 4.5ml(約430粒) 本体 **579円** 税込 **637円**

播種期 9月中旬~9月下旬
収穫期 4月下旬~5月中旬

ダイエツ **ゴボウ**

サラダに向く **ゴボウ** です 長さ30~40cmの短形ゴボウで、手軽に栽培できます。香りも良好です。

ゴボウ ダイエツ 10ml(約400粒) 本体 **300円** 税込 **330円**

播種期 ~9月上旬
収穫期 ~12月

6月上旬頃 **より収穫!**

貯蔵性 抜群の **晩生種**

タマネギ アサヒ三号 4ml(約550粒) 本体 **500円** 税込 **550円**

播種期 9月下旬
収穫期 6月上旬~6月下旬

6月上旬頃 **より収穫!**

貯蔵性 抜群の **晩生種**

タマネギ アサヒ三号 4ml(約550粒) 本体 **500円** 税込 **550円**

播種期 9月下旬
収穫期 6月上旬~6月下旬

3月上旬頃 **より収穫!**

愛知の **伝統野菜**

タマネギ 愛知早生白 3ml 本体 **500円** 税込 **550円**

播種期 9月上旬
収穫期 3月上旬

6月上旬頃 **より収穫!**

タマネギ **ケルたま** たつぷり!

タマネギ ケルたま 4.5ml(約390粒) 本体 **579円** 税込 **637円**

播種期 9月中旬~10月上旬
収穫期 6月上旬~6月下旬

3月上旬頃 **より収穫!**

愛知の **伝統野菜**

タマネギ 愛知早生白 3ml 本体 **500円** 税込 **550円**

播種期 9月上旬
収穫期 3月上旬

6月上旬頃 **より収穫!**

タマネギ **ケルたま** 4.5ml(約390粒) 本体 **579円** 税込 **637円**

播種期 9月中旬~10月上旬
収穫期 6月上旬~6月下旬

辛みが少ない **おいしい玉ねぎ!**

球重350g程度の中生品種です。玉ねぎ特有の辛みが少なく食味良好です。

タマネギ アサヒ2号 3ml(約330粒) 本体 **500円** 税込 **550円**

播種期 9月中旬~10月上旬
収穫期 5月下旬~6月上旬(貯蔵期間~12月頃まで)

6月上旬頃 **より収穫!**

貯蔵性 抜群の **晩生種**

タマネギ アサヒ三号 4ml(約550粒) 本体 **500円** 税込 **550円**

播種期 9月下旬
収穫期 6月上旬~6月下旬

6月上旬頃 **より収穫!**

貯蔵性 抜群の **晩生種**

タマネギ アサヒ三号 4ml(約550粒) 本体 **500円** 税込 **550円**

播種期 9月下旬
収穫期 6月上旬~6月下旬

アントシアニンが **豊富な中早生赤玉!**

赤色の濃い中早生種です。中までよく着色します。食味は甘みが強くサラダに最適です。

タマネギ ケルたまルビー 1.8ml(約200粒) 本体 **425円** 税込 **468円**

播種期 9月中旬~10月上旬
収穫期 5月中旬~6月上旬(貯蔵期間~7月頃まで)

3月上旬頃 **より収穫!**

愛知の **伝統野菜**

タマネギ 愛知早生白 3ml 本体 **500円** 税込 **550円**

播種期 9月上旬
収穫期 3月上旬

6月上旬頃 **より収穫!**

タマネギ **ケルたま** 4.5ml(約390粒) 本体 **579円** 税込 **637円**

播種期 9月中旬~10月上旬
収穫期 6月上旬~6月下旬

3月上旬頃 **より収穫!**

愛知の **伝統野菜**

タマネギ 愛知早生白 3ml 本体 **500円** 税込 **550円**

播種期 9月上旬
収穫期 3月上旬

貯蔵向き **中晩生品種**

9月中下旬頃種まき、5月下旬~6月収穫となる中晩生種です。萌芽が遅く、収穫翌年3月頃まで貯蔵が可能です。

タマネギ アサヒ貯蔵玉ねぎ 3ml(約400粒) 本体 **500円** 税込 **550円**

播種期 9月中旬~9月下旬
収穫期 5月下旬~6月上旬(貯蔵期間~3月頃まで)

6月上旬頃 **より収穫!**

貯蔵性 抜群の **晩生種**

タマネギ アサヒ三号 4ml(約550粒) 本体 **500円** 税込 **550円**

播種期 9月下旬
収穫期 6月上旬~6月下旬

6月上旬頃 **より収穫!**

貯蔵性 抜群の **晩生種**

タマネギ アサヒ三号 4ml(約550粒) 本体 **500円** 税込 **550円**

播種期 9月下旬
収穫期 6月上旬~6月下旬

アントシアニンが **豊富な中早生赤玉!**

赤色の濃い中早生種です。中までよく着色します。食味は甘みが強くサラダに最適です。

タマネギ ケルたまルビー 1.8ml(約200粒) 本体 **425円** 税込 **468円**

播種期 9月中旬~10月上旬
収穫期 5月中旬~6月上旬(貯蔵期間~7月頃まで)

3月上旬頃 **より収穫!**

愛知の **伝統野菜**

タマネギ 愛知早生白 3ml 本体 **500円** 税込 **550円**

播種期 9月上旬
収穫期 3月上旬

6月上旬頃 **より収穫!**

タマネギ **ケルたま** 4.5ml(約390粒) 本体 **579円** 税込 **637円**

播種期 9月中旬~10月上旬
収穫期 6月上旬~6月下旬

3月上旬頃 **より収穫!**

愛知の **伝統野菜**

タマネギ 愛知早生白 3ml 本体 **500円** 税込 **550円**

播種期 9月上旬
収穫期 3月上旬

異色の **特集**

掛け合わせ **野菜**

かわった掛け合わせの品種をご紹介します

直売所にオススメ!

ハクサイ × **カブ**

従来のハクサイには無いスリコピンを含有したオレンジ系ハクサイ。煮物だけでなくサラダにもおすすめです。

ハクサイ オレンジクイン ベレット100粒 本体 **410円** 税込 **451円**

播種期 8月下旬~9月上旬
収穫期 11月~1月中旬

直売所にオススメ!

ハクサイ × **キャベツ**

肉質がキャベツとハクサイのほぼ中間で、歯切れよく甘みがあります。

ハクサイ ニューハクラン 2ml 本体 **500円** 税込 **550円**

播種期 7月~8月上旬
収穫期 11月~12月

直売所にオススメ!

ハクサイ × **カリフラワー**

花蕾の色は黄緑色で、質感はカリフラワーに似ています。ほのかな甘みがあります。

カリフラワー プロッコアラワー 1.2ml(約150粒) 本体 **500円** 税込 **550円**

播種期 6月下旬~7月
収穫期 9月~10月上旬

直売所にオススメ!

ハクサイ × **コマツナ**

草姿は小松菜に近いですが、キャベツの甘さがあり食味良好です。

葉菜類 千宝菜1号 約5ml 本体 **290円** 税込 **319円**

播種期 9月中旬~11月中旬
収穫期 12月~5月上旬

直売所にオススメ!

ハクサイ × **サイシン**

茎葉と花蕾を食べます。アスバラガス風味がおいしい。

葉菜類 オータムボエム 2ml(約330粒) 本体 **400円** 税込 **440円**

播種期 8月下旬~9月
収穫期 10月下旬~12月

直売所にオススメ!

ハクサイ × **サイシン**

茎葉と花蕾を食べます。アスバラガス風味がおいしい。

葉菜類 オータムボエム 2ml(約330粒) 本体 **400円** 税込 **440円**

播種期 8月下旬~9月
収穫期 10月下旬~12月

直売所にオススメ!

ハクサイ × **ケール**

花蕾、葉、茎をおいしく食べることができます。

ナバナ アレッタ2号 約90粒 本体 **450円** 税込 **495円**

播種期 6月下旬~9月上旬
収穫期 12月~4月

直売所にオススメ!

ハクサイ × **ワイルドルッコラ**

マイルドな味わいですが、ルッコラ特有の風味もあります。

カラシナ 香味菜(チンゲンルッコラ) 1ml 本体 **300円** 税込 **330円**

播種期 2月~9月中旬
収穫期 3月下旬~12月

直売所にオススメ!

ハクサイ × **コマツナ**

草姿は小松菜に近いですが、キャベツの甘さがあり食味良好です。

葉菜類 千宝菜1号 約5ml 本体 **290円** 税込 **319円**

播種期 9月中旬~11月中旬
収穫期 12月~5月上旬

直売所にオススメ!

ハクサイ × **サイシン**

茎葉と花蕾を食べます。アスバラガス風味がおいしい。

葉菜類 オータムボエム 2ml(約330粒) 本体 **400円** 税込 **440円**

播種期 8月下旬~9月
収穫期 10月下旬~12月

直売所にオススメ!

ハクサイ × **サイシン**

茎葉と花蕾を食べます。アスバラガス風味がおいしい。

葉菜類 オータムボエム 2ml(約330粒) 本体 **400円** 税込 **440円**

播種期 8月下旬~9月
収穫期 10月下旬~12月

直売所にオススメ!

ハクサイ × **サイシン**

茎葉と花蕾を食べます。アスバラガス風味がおいしい。

葉菜類 オータムボエム 2ml(約330粒) 本体 **400円** 税込 **440円**

播種期 8月下旬~9月
収穫期 10月下旬~12月

直売所にオススメ!

ハクサイ × **サイシン**

茎葉と花蕾を食べます。アスバラガス風味がおいしい。

葉菜類 オータムボエム 2ml(約330粒) 本体 **400円** 税込 **440円**

播種期 8月下旬~9月
収穫期 10月下旬~12月

ハクサイ

お鍋や和え物などに重宝します

免疫力を高めるビタミンCは、ハクサイの先端の緑色の部分に多く含まれます。カリウムも多く含まれ、高血圧の予防効果があるといわれます。

迷ったらコレ!! 不動の人気品種!

品質・多収の年内一歩どり **ハクサイ 金将二号**

詳しい商品説明はこちらから

QRコード

ハクサイ 金将二号
2.2ml (約280粒)
本体 **579円** 税込 **637円**

播種期 8月下旬～9月中旬 収穫期 11月下旬～2月中旬

迷ったらコレ!! 黄芯タイプの人気品種!

生理障害の発生が少ない品種を生産! **ハクサイ 黄ごころ85**

詳しい商品説明はこちらから

QRコード

ハクサイ 黄ごころ85
1ml (約150粒)
本体 **579円** 税込 **637円**

播種期 8月下旬～9月中旬 収穫期 11月下旬～2月中旬

アサヒ食品 白菜 **オレンジ芯系 ミニハクサイ**

食べきりサイズにシヤキシャキ食感

重さ1.5kg程度のミニハクサイです。サラダでは色とシヤキシャキ食感が楽しめます。

ハクサイ オレンジミニ
1ml (約200粒)
本体 **500円** 税込 **550円**

播種期 8月～9月 収穫期 10月～12月

うまい!! 愛知県の良質早生種

野崎二号

肉質やわらかく、おいしいのが自慢のハクサイです。市場に出回りにくいため、ぜひ自家栽培で。

ハクサイ 野崎二号
8ml (約2,000粒)
本体 **250円** 税込 **275円**

播種期 8月中旬～9月中旬 収穫期 10月～12月中旬

遅まき・遅植えが可能な黄芯系品種!

10月になっても種まきできる黄芯系品種です。

ほまれの極み

ハクサイ ほまれの極み
0.8ml (約170粒)
本体 **579円** 税込 **637円**

播種期 8月下旬～10月中旬 収穫期 11月中旬～3月上旬

直売所にオススメ!

作り方、食べ方いろいろ! 夢がふくらむ **新しいハクサイ**

株間の調整で200g～1.2kgくらいまで色々なサイズで収穫できます。

ハクサイ タイニーシュシュ
2.2ml (約300粒)
本体 **400円** 税込 **440円**

播種期 4月中旬～9月 収穫期 5月下旬～12月上旬

みのりちゃんの菜園コラム

レタスは冷涼な気候を好む植物です。25℃以上の環境でたねまきをすると、タネが休眠し発芽しにくくなることもあります。たねまきは極力涼しいところで行いましょう。またレタスのタネは光を好みますので、たねまき時、覆土は薄めにしましょう。

レタス

サラダによし! お肉と食べてもよし!

レタスの大部分は水分ですが、ビタミンKやカリウムが豊富に含まれています。色・形など多種多様なので、色々栽培してみましょう。

迷ったらコレ!! 売れています!

品質のよい中生種で、葉は厚く歯切れがよいです。

レタス シスコ
0.9ml (約320粒)
本体 **320円** 税込 **352円**

播種期 9月 収穫期 11月下旬～12月

作りやすいサニーレタス

株張りよくボリューム満点です。赤色の発色も良好で、料理に映えます。

レタス レッドウェーブ
2ml (約770粒)
本体 **200円** 税込 **220円**

播種期 9月中旬～10月上旬 収穫期 11月～1月

パリパリとした食感がおいしい!

おいしさにこだわった肉厚リーフレタスです。苦味が少なく、甘味が強いので、またパリパリとした食感があります。

リーフレタス 美味(うま)リーフレタス
ペレット40粒
本体 **350円** 税込 **385円**

播種期 8月下旬～10月中旬 収穫期 10月下旬～2月

うまい!! 苦味が出にくい!

レタス特有のあの苦味を出にくくした品種! 歯ざわりがジュシー体も魅力!

レタス 甘レタス
1ml (約450粒)
本体 **300円** 税込 **330円**

播種期 8月中旬～9月中旬 収穫期 12月下旬～1月上旬

直売所にオススメ!

作りやすい **ロメイレタス!**

シーザーサラダに最適な、マヨネーズでさっと炒めてもおいしいですよ!

レタス ロマリア
PVP (品種名: TL487) 海外持出禁止
ペレット100粒
本体 **350円** 税込 **385円**

播種期 8月中旬～9月 収穫期 10月下旬～1月中旬

プランターOK!!

ベビーリーフ向き **ベビーリーフ向きのリーフレタスミックス**

ベビーリーフ用に最適なリーフレタスの7種ミックスです。

レタス ガーデンペビー
1.5ml (約740粒)
本体 **320円** 税込 **352円**

播種期 ～10月上旬 (露地) 収穫期 種まき後30日～

味にこだわった肉厚レッドリーフ

食味のよい赤色リーフレタスです。葉は肉厚でパリパリとした食感が最高です。

リーフレタス 美味(うま)リーフレタス赤
ペレット40粒
本体 **350円** 税込 **385円**

播種期 8月～10月中旬 収穫期 10月～3月上旬

まだまける!! 7・8月まき果菜類 まだまける!! 春の果菜類を集めました!

ねらえ 9月どり!

7月まき、9月中下旬ごろ収穫がねらえるマクワです。シャッキリとした食感がおいしい。

マクワ 秋どりまくわ 秋こがね
1ml (約45粒) 本体 **500円** 税込 **550円**

播種期 6月下旬～7月中旬 収穫期 9月中旬～10月上旬

つるあり平莢インゲン モロッコ

長さ14cm、幅1.8cm程度の平さやインゲンです。肉厚で食味良好です。

モロッコ
27ml (約20粒) 本体 **214円** 税込 **236円**

播種期 7月～8月上旬 収穫期 8月下旬～10月中旬

作りやすい支柱・地這兼用種

べと病やうどんこ病に強く作りやすい品種です。種まきは8月上旬頃までに。

キュウリ 夏秋節成り
1ml 本体 **400円** 税込 **440円**

播種期 7月～8月上旬 収穫期 8月下旬～11月

甘みが強くジュシー

穂重 400～450g、粒色は濃い鮮黄色のおいしいトウモロコシです。

トウモロコシ 夏まき味甘ちゃん
50粒 本体 **380円** 税込 **418円**

播種期 7月中旬～8月中旬 収穫期 10月～11月中旬

大葉でボリュームあり!

10月・11月に新鮮なエタマメを楽しめます。

エタマメ 夏まきエタマメ
30ml (約40粒) 本体 **350円** 税込 **385円**

播種期 7月中旬～8月 収穫期 9月下旬～11月中旬

11月収穫可能

8月まき11月収穫が可能な品種です。肉質はホクホクです。

カボチャ 秋どりカボチャ かぜしらす
6粒 本体 **450円** 税込 **495円**

播種期 8月上旬 収穫期 11月

秋どり濃緑です

8月まき秋収穫に向く品種です。栽培は春まきと同じです。

スナップエンドウ 幸姫
20ml (約55粒) 本体 **300円** 税込 **330円**

播種期 8月中旬～8月下旬 収穫期 11月

甘くてプリプリ!

8月まき露地栽培では移植栽培を基本とし、本葉2枚程度の苗を定植し1本仕立てにします。

スナップエンドウ 幸姫
20ml (約50粒) 本体 **300円** 税込 **330円**

播種期 8月中旬～8月下旬 収穫期 11月

※ () 内表示種子粒数は、おおよその目安となります。実際の粒数と多少差異がありますので、ご了承下さい。

取り寄せ ←お取り寄せの品種

播種期・収穫期 の表記について 東海・近畿の暖地(中間地)を基にしており、おおよその目安となります。栽培地の条件に応じて参考にして下さい。

葉菜類

小松菜、水菜、春菊...
少しあると嬉しい♪
畑の端に少しあると、
ご飯に便利!
ささっと収穫、炒め物・漬物・
サラダなど、おかずに早変わり。



迷ったらコレ!!
ボリューム
たっぷり!

コマツナ
菜々美
5ml (約750粒)
本体 **320円** 税込 **352円**



↑詳しい
商品説明は
こちらから

播種期 ~10月中旬 収穫期 種まき後30日~

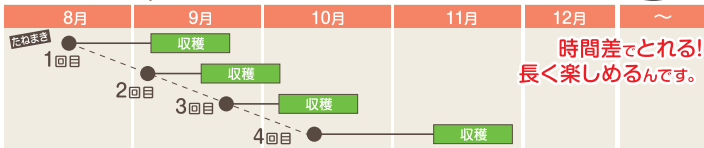
ずらしてまく

・小松菜
・水菜

品種例
(小松菜)
本味
(水菜)
京早生水菜

小松菜・水菜は秋のたねまき期間(露地まき)は50日程度ありますので、5日ごと、10日ごとといった、時期をずらしてまくことで収穫を長く楽しむことができます。

収穫目安
8月~9月まき
約30日



時間差でとれる!
長く楽しめるんです。

※開封後の種子は密封して冷蔵所で保管してください。

シャリシャリ食感がおいしい!
繊維質が少なく、シャリシャリ感のある歯ごたえが楽しめる早生系水菜です。葉質をいかしてのサラダや、漬物、鍋用にも利用できます。

ミスナ 京早生水菜
5ml (約1,600粒)
本体 **350円** 税込 **385円**

播種期 周年(一部ハウストンネル) 収穫期 種まき後30日~

葉も色づく赤色ミスナ!
葉と軸が赤紫色になるミスナです。サラダや漬物におすすです。

ミスナ 赤葉水菜 紅衣
5ml (約1,500粒)
取り寄せ 本体 **300円** 税込 **330円**

播種期 9月~10月 収穫期 10月中旬~12月

側枝が多く、葉肉が厚い、香りの良い中葉種

シュンギク 中葉春菊
30ml (約4,800粒)
本体 **220円** 税込 **242円**

播種期 8月上旬~10月上旬 収穫期 10月上旬~1月下旬

幅広・肉厚で中華料理にぴったり!

中国野菜 チンゲンサイ
10ml (約2,800粒)
本体 **200円** 税込 **220円**

播種期 8月中旬~10月中旬 収穫期 10月上旬~11月中旬

甘くおいしい 芯摘み菜!
緑が鮮やかで、甘みのあるバナナ類野菜です。側枝もたくさんとれます。

つぼみ菜 三陸つぼみ菜
3ml (約450粒)
本体 **200円** 税込 **220円**

播種期 9月 収穫期 1月~4月上旬

直売所にオススメ!
シャキシャキとした食感とくすくすな辛味わき芽を収穫して食べます。葉もおいしいです。

タカナ 子持ちタカナ 祝蕾 (しゅくらい)
コート50粒
本体 **350円** 税込 **385円**

播種期 9月 収穫期 12月中旬~2月

タカナの代表品種!
葉茎が肉厚で味がよく、漬物のほか煮食にも利用できます。特有の風味が魅力です。

タカナ 三池高菜
8ml (約2,700粒)
本体 **270円** 税込 **297円**

播種期 9月~10月 収穫期 12月~5月

赤・黄・白とカラフル!
フダンナの仲間で、育てやすい。バラエティに富んだ葉柄が特徴。

スイスチャード プライトライト
5ml (約70粒)
本体 **320円** 税込 **352円**

播種期 4月~10月 収穫期 種まき後30日程度

ホウレンソウ

おひたし、和えもので活躍!
ビタミン、カルシウム、鉄分豊富



冬どりのホウレンソウは一年の中でも一番おいしくなる時期です。旬のホウレンソウの味を楽しみましょう。



迷ったらコレ!!
ホウレンソウの定番品種!

ホウレンソウ オーライ
22ml (約550粒)
本体 **214円** 税込 **236円**



葉は極濃緑で、寒さに強い!
寒さに強く、生育が旺盛で低温でも良く伸びるホウレンソウです。

ホウレンソウ オシリス
30ml (約875粒)
本体 **300円** 税込 **330円**



昔ながらの味わい!

ホウレンソウ 次郎丸
70ml (約2,200粒)
本体 **280円** 税込 **308円**



ネーキッド種子で発芽良好!
ほうれん草の硬い種皮をあらかじめ取り除き、発芽しやすくなった種子です。品質も上々です。

ホウレンソウ 発芽一番 ネーキッド
8ml (約840粒)
本体 **350円** 税込 **385円**

播種期 8月下旬~12月上旬 収穫期 9月下旬~3月上旬

播種期 9月中旬~10月中旬 収穫期 10月下旬~12月上旬

播種期 9月~10月中旬 収穫期 10月~1月中旬

播種期 9月~11月中旬 収穫期 10月中旬~3月中旬

キャベツ

蒸してよし!漬けてよし!
焼くと甘みアップ!

葉の緑の部分にはカロテン、アミノ酸、カルシウム、芯の周りにはビタミンCが豊富に含まれます。



迷ったらコレ!!
肥大の良い春キャベツ

キャベツ 春波 (はるなみ)
1.2ml (約180粒) 本体 **579円** 税込 **637円**



↑詳しい
商品説明は
こちらから

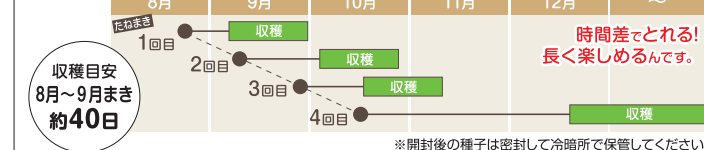
播種期 8月、9月中旬~11月中旬 収穫期 11月中旬~5月上旬

ずらしてまく

ホウレンソウ

品種例
おてがる
ほうれん草

ホウレンソウは秋のたねまき期間(露地まき)は50日程度ありますので、5日ごと、10日ごとといった、時期をずらしてまくことで収穫を長く楽しむことができます。



収穫目安
8月~9月まき
約40日

時間差でとれる!
長く楽しめるんです。

※開封後の種子は密封して冷蔵所で保管してください。

春いちばんのやわらかキャベツ

キャベツ 味春 (みはる)
1.2ml (約140粒)
本体 **579円** 税込 **637円**

播種期 9月下旬~10月上旬 収穫期 4月~5月

直売所にオススメ!
ロングセラーのたけのこ形キャベツ! 生食で美味しいと評判のたけのこ形キャベツです。葉の柔らかさが自慢です。

キャベツ みさき
1ml (約75粒)
本体 **400円** 税込 **440円**

播種期 7月下旬~8月上旬 収穫期 10月中旬~12月中旬

カリフラワーと同じ調理でおいしい!
甘みとコクがあり、生のままスライスしてサラダでもおいしく食べられます。

ロマネスコ ロマネコ
約25粒 本体 **400円** 税込 **440円**

播種期 7月中旬~8月中旬 収穫期 11月~12月中旬

珍しい純白のロマネスコ
めずらしいロマネスコの白タイプです。こぶし大に白たつた花蕾部分が当たらないようにします。

ロマネスコ 白い珊瑚礁ネオ
約20粒
取り寄せ 本体 **400円** 税込 **440円**

播種期 7月中旬~8月上旬 収穫期 12月中旬~2月中旬

直売所にオススメ!
直径30~40cmの大球! 重さ4~5kgにもなる大球キャベツです。葉は柔らかく、食味にすぐれます。ロールキャベツが旨い。

キャベツ 超大球 1ml (約90粒)
取り寄せ 本体 **330円** 税込 **363円**

播種期 7月~8月中旬 収穫期 11月~12月

花蕾もおいしい新ケールができました
おいしいケールとしておすすめ。春にははなはなのように花芽も収穫できます。

ケール ブロッコリーケール
1ml 本体 **500円** 税込 **550円**

播種期 7月~8月 収穫期 10月~3月

遅まき早どり
頂花蕾専用

ブロッコリー 沢ゆたか
約100粒 本体 **400円** 税込 **440円**

播種期 8月中旬~9月上旬 収穫期 11月中旬~1月中旬

側枝収穫可能な黄緑色ソフトスティックカリフラワー
500g程度の頂花蕾後、良質な側枝花蕾が10本程度収穫できます。

カリフラワー ドルチェリモーネ 0.5ml
取り寄せ 本体 **300円** 税込 **330円**

播種期 6月中旬~8月上旬 収穫期 9月中旬~11月上旬

豆類

- ・スナップ
- ・実エンドウ
- ・ソラマメ

カロテン、ビタミンC、食物繊維を多く含み、豆の部分にビタミンB1や、たんぱく質も豊富に含まれています。



迷ったらコレ!!
豆は甘く莢はサクサク!
↑詳しい商品説明はこちらから

スナップエンドウ つるありスナップ
30ml (約55粒) **本体300円** 税込330円

播種期 10月中旬～11月中旬 収穫期 3月中旬～5月下旬



プランターOK!!
草丈80cmほどのつるなし種
↑詳しい商品説明はこちらから

スナップエンドウ つるなしホルンスナップ
30ml (約55粒) **本体300円** 税込330円

播種期 11月～12月上旬 収穫期 3月中旬～5月中旬



日本初! 紫色のスナップエンドウ
莢が紫色の赤花早生スナップエンドウです。(節で色が少し薄くなります。)

スナップエンドウ パープルスナップえんどう 藤姫 20ml
取り寄せ 本体400円 税込440円

播種期 10月中旬～12月上旬 収穫期 4月～6月上旬

迷ったらコレ!! 実エンドウの代表品種!
黒目の柔らかグリーンピース。後半まで花つきよく、たくさん収穫可能。
実エンドウ ウスイ
20ml (約40粒) **本体300円** 税込330円

播種期 10月中旬～11月上旬 収穫期 5月～6月上旬

直売所にオススメ!
早くから採れます
草丈180cm程度のつるあり種です。
実エンドウ フルーツ実えんどう あま美ちゃん
20ml (約35粒) **本体300円** 税込330円

播種期 10月下旬～12月中旬 収穫期 3月中旬～5月下旬

初心者も安心! 作りやすい!
作りやすい赤花のつるあり実エンドウです。
キヌサヤ つるあり 赤花絹さや
20ml (約60粒) **本体300円** 税込330円

播種期 10月中旬～11月上旬 収穫期 4月～5月

3粒莢の多い一寸ソラマメ
3粒莢が多く、豆は3cm程度の大粒になる一寸タイプの品種です。豆は柔らかくて甘味に富み品質良好です。
ソラマメ 福娘一寸
30ml (約6粒) **本体420円** 税込462円

播種期 10月 収穫期 4月～5月中旬

お庭でできる ハーブ栽培

コリアンダー
パクチーとして大人気!
独特の強烈な匂いと風味を持つハーブです。エスニック料理には欠かせません。
コリアンダー 3ml (約80粒) **本体214円** 税込236円

播種期 8月中旬～10月中旬 収穫期 11月～

イタリアンパセリ
ビタミン・ミネラルが豊富!
葉がカルシウムが豊富なパセリです。手軽に栽培でき重宝します。
イタリアンパセリ 2ml (約530粒) **本体214円** 税込236円

播種期 9月 収穫期 10月～11月

チャイブ
ネギの仲間、香りはマイルド
アサツキの葉をさらに細くしたような小型ネギ。臭みが少なく、多くの料理や薬味にどうぞ。
チャイブ 1ml (約270粒) **本体214円** 税込236円

播種期 9月～10月 収穫期 ～11月頃

ルッコラ
ゴマのような香りがします
葉にゴマのような香りがあり、ピリッとした辛みがあります。
ルッコラ 2ml (約700粒) **本体200円** 税込220円

播種期 3月～10月 収穫期 5月～12月

クレソン
さわやかな風味で肉料理に
肉料理の付け合わせだけでなく、サラダ、天ぷら、塩漬けにも利用できます。
クレソン 0.7ml (約1,100粒) **本体200円** 税込220円

播種期 9月 収穫期 3月頃～

ジャーマンカモミール
リンゴの香り漂う花をハーブティーに
まるでリンゴのような甘酸っぱい花の香り、ハーブティーに大人気です。
ジャーマンカモミール 0.5ml (約3,300粒) **本体214円** 税込236円

播種期 9月 収穫期 5月～6月

農家様向け 営利用種子 特価取り寄せ販売

ここにないものもお取り寄せ致します! お気軽にお問い合わせ下さい!
極濃緑の剣葉 春夏まき用品種
他:クロノス、プログレス、スパイター、クラウド、鉄砲サンボ、アムスター、黒葉ルーキーなど
ホウレンソウ ミラージュ Mサイズ3万粒
播種期 7月下旬～10月上旬 収穫期 8月下旬～11月

玉は豊円球で色ツヤが美しい
他:貴錦、浜育、トップフォルド、ターボ、アトム、ジネットボール、ノックラー、香いちばんなど
タマネギ ネオアース 2dl
播種期 9月下旬～10月上旬 収穫期 5月下旬～6月中旬

ぶれない栽培安定性、春・夏作兼用品種
他:ペーターリッチ、アロレッド、ひとみ五寸など
コンタ向陽二号 ベレット1万粒
播種期 7月中旬～9月上旬 収穫期 11月～2月上旬

生理障害の発生が少なく品質良好な黄芯中生種
他:きらぼしシリーズ、晴舞シリーズ、タイニーシュシュ、あきめき、スーパーCR新理数など
ハクサイ 黄ごころ85 20ml
播種期 8月下旬～9月中旬 収穫期 11月下旬～2月中旬

低温伸長性にすぐれる中早生種! 頂花蕾専用種
他:ピクセル、ハイSP、スピードーム、しき緑96号、改良緑炎、ずばるなど
ブロッコリー おはよう 2,000粒
播種期 8月 収穫期 11月中旬～1月

株張りにすぐれ白さび病にも強い中早生種
他:いなむら、はっけい、ひとみ、いなせ菜、夏の甲子團、春のセンバツなど
コマツナ 菜々美 2dl
播種期 周年(一部ハウス・トンネル) 収穫期 種まき後30日くらいから

土壌改良 景観用

雑草の発生抑制や、土壌の肥沃化を目的として育てるものです。病害虫の被害軽減を目的とするものもあります!
センチュウ・害虫を抑制し、根菜の秀品率をアップ!
まきどき 9月～11月
えん麦野生種ネグサレタイジ (アウエナストリゴザ)
約3㎡分 **本体300円** 税込330円

定番緑肥! 転作に、景観に!
まきどき 9月下旬～11月上旬
緑肥、景観、蜜源などに広く利用できます。
※播種量3～4kg/10a
れんげ 1kg **本体1,880円** 税込2,068円

アレロパシー効果で雑草を抑制!
まきどき 9月中旬～11月上旬
雑草抑制効果の他、土壌の肥沃化にも適しています。
※播種量3～5kg/10a
ヘアリーベッチまめ助(ナモイ) 1kg **本体1,205円** 税込1,326円

転換畑の景観用に!
春に美しい菜の花を咲かせます。
まきどき 9月中旬～11月上旬 (花期 3月～4月)
※播種量500g/10a
景観用なたねギザキノナタネ 200g **本体550円** 税込605円

辛味成分で土壌をキレイに! 景観用にも
まきどき 10月～11月
カラシ菜(シロカラシ) 黄花のちから 約20㎡分 **本体300円** 税込330円

冬場の土壌改良に最適 センチュウの抑制にも!
まきどき 9月～11月
らい麦ライ太郎 約5㎡分 **本体300円** 税込330円

アレロパシー効果で雑草抑制!!
まきどき 9月～11月
ベッチ ヘアリーベッチ ナモイ 約10㎡分 **本体300円** 税込330円

おとり効果で根ごぶ病菌を減らす!
まきどき 9月～10月
緑肥用ダイコン コブ減り大根 約5㎡分 **本体300円** 税込330円

農業屋は地域一番の品揃えを目指しています

※()内表示種子粒数は、おおよその目安となります。実際の粒数と多少差異がありますので、ご了承下さい。
取り寄せ ←お取り寄せの品種
播種期・収穫期の表記について 東海・近畿の暖地(中間地)を基にしており、おおよその目安となります。栽培地の条件に応じて参考にして下さい。

秋バレイショ



秋バレイショは、収穫量こそ春バレイショよりやや少ないですが、デンプン価が高くなるので、ホクホク感が増します。貯蔵も気温の低い時期のため、ほとんど芽が伸びず長期間にわたって料理できるのが魅力です。

8月上旬～
9月植え
11月～収穫

うまい!でかい!
暖地の定番品種!



長崎県産
デジマ
2kg・1kg・500g

収穫時期：中晩生
肉色：淡黄
肉質：やや粉

温暖地の新じゃが!
煮込みの王様!
低カロリー!



長崎県産
ニシユタカ
2kg・1kg・500g

収穫時期：中生
肉色：淡黄
肉質：やや粘

ほくほくの肉質

煮物・揚げ物・サラダに!

煮くずれに強い!

煮物・サラダ・カレー・シチューに!

健康野菜

自分で育てて楽しく健康になろう!!

8月下～10月植え
6月～7月収穫

青森県産 ニンニク
ホワイト六片 100g・200g・400g
自家製のニンニクはみずみずしく、風味がまったり違います!ぜひご家庭で栽培してみてください。(プランターでも栽培OK)

8月～10月植え
12月～3月収穫

島根県産
ホームタマネギ 30球・50球
家庭菜園に最適な年内どり玉ネギ。貯蔵玉ネギにない新鮮さ!栄養価の高い玉ネギ。

熊本県産
わけぎ 200g・500g
年中収穫できるネギ!
ネギより細くやわらかい。サッと茹でて食べれば、口の中で甘さが広がる!

8月下～10月植え
6月～7月収穫

奈良県産
ホワイト種ニンニク 200g
安心の純国産種子です!本州でも栽培しやすく、芽が出やすい品種です。

8月下～10月植え
6月～7月収穫

島根県産
無臭ニンニク 200g
食べても安心、臭わない!ビタミン、ミネラルもたっぷりです!

8月下～10月植え
6月～7月収穫

島根県産
ジャンボニンニク 150g
臭みも辛みもマイルドで食べやすい!

8月下～10月植え
6月～7月収穫

長崎県産
紫丸ニンニク 100g
生育旺盛!サツと茹でて和え物やおひたしに!紫色のニンニクです。

8月下～9月植え
冬と春に2回収穫!

岩手県産
アサツキ 200g
栄養たっぷり、香りの良い薬味ネギ!

7月下～10月植え
6月～7月収穫

福井県産
ラッキョウ 200g
自家製ラッキョウは、いかが?

上記以外にも取り揃えております!ぜひ店頭までお越し下さい!!

これさえあれば種まき完ペキ! 厳選 種まき資材

農業屋イチオシ!

種まきから育苗まで使える培土
播種に合わせて肥料配合しているため、失敗が少なく安全です。

農業屋オリジナル 種まき育苗培土 30L

30Lでは多い方!
小袋サイズもご用意。

農業屋オリジナル 種まき・挿し芽の土 14L 6L

ベストヒット 有機肥料!
野菜のうまみが増すと大好評!!

農業屋オリジナル 匠のぼかし肥料 20kg

初心者でも簡単。苗土の根がからむことがなく移植時に根をいためる心配がありません。

プラグトレイ
■50穴黒リブ付 P-50H
■72穴黒リブ付 P-72H

少ずつ種がでるので、作業者がどります!

タネマッキー

ちいさな種用タネまき器
指でつまみでも小さい種でもカンタンに播種できます。秋の葉菜類に。

タネポン

YouTubeで配信しています!!

インターネットでもご注文承ります。

農業屋.com

商品は、ご自宅にお届け!

ホームページも更新中!!

https://nogyoya.jp

クラギは、SDGsに取り組みしています。

クラギのSDGs宣言

農業屋ピヨピヨカード 会員募集中!!

入会金 年会費 無料!

- ご購入でポイントが貯まる!
※お買い上げ100円(本体価格)ごとに1ポイントを加算します。
- 500ポイントで500円の割引券プレゼント!!
※次回500円(税込)以上のお買い上げ時にご利用頂けます。
- お得な会員価格!
※会員だけに特別価格にて...
- お得な特典情報配信!
※メールアドレスご登録の方にメールを配信。
- 家庭菜園教室参加無料!
※一部開催のない店舗がございます。

さらに、年間20万円(本体価格)以上の
ご購入物で*1

ピヨピヨゴールドカードに
ランクアップ!

通常会員様の特典に、
さらに4つの特典を付与します

- ピヨピヨゴールドカードを進呈します。*2
- 野菜種子カタログなど早期配布します。*4
- 月ごとにご利用できるクーポンを進呈します。*3
- オリジナルカレンダーを進呈します。*5

*1 通常会員の方で農業屋、農家の産直市場のりて年間(12月～翌11月)、取扱て本体価格20万円以上のご購入物を買った方が対象となります。
*2 ピヨピヨゴールドカードは毎年、新しいデザインに更新され、ご登録いただいております。住新入郵送にてお届けいたします。お客様番号は同じですので引き続きポイントカードとしてご利用いただけます。
*3 農業屋、農家の産直市場のりてでご利用いただけるクーポンを進呈いたします。*4 農業屋のカタログを早く、ご登録いただいております。住新入郵送にてお届けいたします。*5 弊社のオリジナルカレンダーを1つ進呈いたします。店舗でのお渡しとなります。*予告なく内容が変更となる場合がございます。

種子と責任 種子は努めて純良なものをご用意させて頂きますが、商品の性質上100%の純度発芽は望みませんので、商品の包装等に記載のある、発芽試験結果を満たした商品をお届けとさせていただきます。発芽は播種後の条件により結果が異なるため、温度や水分など品目ごとに適した条件下で管理してください。不適条件下では発芽しないことがあり、またタネからの栽培では100%同一ではなく、異株が出る場合があります。種子苗などについて、発芽後および植え付け後の栽培条件や天候などにより結果が異なりますので、商品の生長後や収穫物に対する補償はいたしかねます。また商品の性質上、結果不良につきましてもお買い上げ金額の範囲内とさせていただきます。(お客様の栽培管理や気象条件による結果不良につきましては、その責任を負いかねます) 独自に加工されたものや、お届け後に有効期限を超えられたものについては責任を負いかねます。野菜等の収穫物については、品種の特性や栽培条件などにより生育に差が生じることがあり、収穫物のサイズ、重量、味などは掲載表現と異なる場合があります。

*カタログ掲載商品について、予告なく価格が変更となる場合がございます。予めご了承下さい。

店舗名

クラギ株式会社 三重県松阪市川井町花田539
TEL 0598 (26) 1111 (代) FAX 0598 (26) 1113 (代)

カタログ有効期限
2024年9月末まで