

農業屋は400年以上前から
「たね」の専門店です。

秋野菜を
長く楽しむコツ!
ズラしまきについての
解説付き!!



60th 会社設立
創業 1963年
420年 慶長8年

いつも農業屋を
ご愛顧いただきまして
ありがとうございます。

おかげ様で、
クラギ株式会社は
会社設立
60周年を迎える
ことができました。

農業屋の 野菜たね

2023年
秋

農業屋 オリジナルの逸品種

**味が自慢の
総太り
ダイコン**

おいしさに重点をおいた総太り型の青首品種です。根長37~38cm、根径7.5cm程度で、一度食べたらリピート間違いなし!

ダイコン 青首耐病総太り
5ml (約220粒) **本体400円 税込440円**

播種期 8月中旬~10月中旬 収穫期 10月中旬~3月上旬

**うまい!
納得の味**

ほうれん草特有のアクが少ないおいしい品種です。葉は切れ込みが深い剣葉タイプです。

ホウレンソウ うま味 (うまあじ)
20ml (約880粒) **本体350円 税込385円**

播種期 10月~2月 収穫期 11月中旬~4月中旬

**おいさで選ぶ、
年内とり
ハクサイ!**

白菜本来のおいしさがあり肉厚が厚く、やわらかな品種です。サラダや浅漬でも楽しめますが、煮るとろけるような食感になりおすすめです。

ハクサイ 新うまみ
2ml (約420粒) **本体500円 税込550円**

播種期 8月中旬~9月上旬 収穫期 10月中旬~1月上旬

**まき時期の
幅が広く、
作りやすい!**

まき時期の幅の広い5寸タイプの品種です。病害に強く、大変作りやすいです。

ニンジン 紅娘2号
5ml (約1,000粒) **本体400円 税込440円**

播種期 8月~9月上旬 収穫期 11月中旬~2月上旬

**小松菜
本来の
味を楽しむ**

本種は小松菜×小松菜の交配品種で、小松菜本来の味が楽しめます。葉はつやのある丸葉で、やわらかく各種料理に利用できます。

コマツナ 本味 (ほんあじ)
5ml (約850粒) **本体350円 税込385円**

播種期 周年 (一部ハウス・トンネル) 収穫期 種まき後30日~

**まき幅の広い
チンゲンサイ**

まき幅が広く秋~春まきに適する品種です。腐敗病や黒腐病に強いです。

チンゲンサイ おてがるチンゲンサイ
2ml (約450粒) **本体300円 税込330円**

播種期 9月~10月 収穫期 11月~1月

**サラダで
おいしい
中大サイズカブ!**

サラダにも使えるほどやわらかな肉質が特長です。中~大カブまで随時収穫ができます。

カブ サラダ甘カブ
2ml (約480粒) **本体400円 税込440円**

播種期 8月中旬~10月上旬 収穫期 9月中旬~2月上旬

**味よし、
サイズよし!**

根長20cm頃から収穫できる短太ダイコンです。みずみずしい肉質で食味も良好です。

ダイコン 味ぴかいち
3ml (約150粒) **本体400円 税込440円**

播種期 8月~10月 収穫期 9月中旬~3月上旬

**甘みの強い
肉厚スナップ**

甘みの強い肉厚のつるありスナップえんどうです。通常の秋まきの他、夏まきの年内収穫も可能です。

スナップエンドウ 甘味スナップ
20ml (約50粒) **本体400円 税込440円**

播種期 夏まき 8月下旬~10月上旬 秋まき 11月~2月上旬
収穫期 夏まき 10月~12月中旬 秋まき 3月中旬~6月上旬

**浅い耕土で
手軽に
栽培できます**

根長50cm程度で、比較的浅い耕土でも栽培が可能です。秋まきでは種まき後約120日程度で収穫できます。

ゴボウ 楽ほり短型
8ml (約300粒) **本体300円 税込330円**

播種期 9月~10月 収穫期 1月下旬~7月中旬

**美しい
紫皮の
ミニダイコン**

根が紫色、内部もほんのり紫色となります。サラダや漬物におすすめです。

ダイコン 味ぴかいち紫
2ml (約130粒) **本体400円 税込440円**

播種期 8月中旬~10月上旬 収穫期 10月中旬~1月上旬

**摘み取り
タイプの
立性中葉種!**

分枝が盛んな摘み取りタイプのシュンギクです。通常の秋まきの他、夏まきの年内収穫も可能です。

シュンギク 摘み取り瞬たろう
アパッチコート15ml (約750粒) **本体350円 税込385円**

播種期 7月中旬~12月中旬 収穫期 8月中旬~2月

種の詳しい説明や、野菜の育て方など、
ホームページや Youtube で紹介中!

ダイコンの育て方
ニンジンの育て方
ネギの育て方
ホウレンソウの育て方

タマネギの育て方
キャベツの育て方
パレिशヨの育て方
フロッキーの育て方
ニンニクの育て方

このページの品種の
詳しい商品説明は
こちらから
ご覧いただけます。

病気に強く、
手軽に作れる
コマツナです

収穫目安
30日
程度～

葉は鮮やかな光沢のある緑色。
株張りよくボリューム満点!
白さび病やイオウ病に強いです。

コマツナ おてがる小松菜

5ml (約1,100粒) **本体320円** 税込352円

播種期 9月中旬～3月
収穫期 10月中旬～5月中旬



初めてでも **カンタン!!**
お家で育てる



収穫目安
50日
程度～

作りやすい
ミニダイコン

太り・尻づまりが早く、適期まで
45日くらいから収穫可能です。

ダイコン 小太りくん

2ml (約100粒) **本体280円** 税込308円

播種期 8月中旬～9月
収穫期 10月～12月

生育旺盛で
作りやすい

収穫目安
30日
程度～

食感がよくサラダや鍋ものなど用途が広いです。
小株どりでたねまき後30日程度で収穫できます。

ミスナ 京みぞれ

5ml (約1,500粒) **本体320円** 税込352円

播種期 7月下旬～10月
収穫期 8月中旬～12月下旬



秋野菜

庭先で野菜を育てて、
必要な分だけ **ササッ** と収穫♪
イチバン新鮮なお野菜が
食べられる!
自家製お野菜で
料理を楽しみましょう♡



収穫目安
60日
程度～

円筒形の
ミニニンジン

極早生のミニニンジンです。
長さ12～14cm、太さ1.5cm程度で
収穫します。

ニンジン スイートキャロット

4ml **本体220円** 税込242円

播種期 7月～9月中旬
収穫期 9月中旬～12月

まき幅広く
作りやすい

収穫目安
30日
程度～

まき幅だけでなく
在圃性もあるので、長く楽しめます。

ホウレンソウ おてがるほうれん草

20ml (約1,000粒) **本体320円** 税込352円

播種期 8月下旬～1月 (一部トンネル・ハウス)
収穫期 9月中旬～4月上旬



手軽に作れて
短期間で
収穫できる
品種をご紹介します!!



収穫目安
30日
程度～

好みの大きさで
収穫できる
便利品種!

カブ 耐病ひかり

3.5ml (約1,000粒)

本体425円 税込468円

播種期 7月中旬～11月中旬
収穫期 8月～2月



↑詳しい商品説明は
こちらから

かわいい
ミニサイズ!

収穫目安
60日
程度～

根こぶ病に強くなった、
600g程度の食べきりサイズです。

ハウサイ CRお黄にいり

ペレット100粒 **本体410円** 税込451円

播種期 8月～9月中旬
収穫期 10月～12月中旬



みのり
ちゃんの
菜園
コラム

ズラしてまいて、
長く楽しんで!

ぜひ
チャレンジして
みてください!



トマトやキュウリなどの
夏野菜とはちがって秋
野菜は一度収穫すると
終わりのものが多いで
す。しかし、タネまきの
タイミングをずらしてま
くことで、長く収穫を楽
しむことができますよ!
ダイコン、ニンジンな
ど、各ページにてご紹介
しています!



収穫目安
60日
程度～

つくりやすく
おいしい
F1葉ネギ

寒さや病気に強く、つくりやすい丸葉系F1
品種です。葉は濃緑で肉厚になり、葉質
はやわらかいです。

ネギ いつでも葉ネギ

10ml (約2,100粒) **本体300円** 税込330円

播種期 3月～10月
収穫期 6月～2月

野菜の栄養
まるごと食べよう!

お手軽 **スプラウト**

キッチンなどで
簡単に
育てられます☆

*スプラウト種子については農薬処理を行っていません。



定番! **ブロッコリー
スプラウト**

じっは! **エンドウの
若芽**

ルチンが豊富に
含まれています



かわいれブロッコリー

50ml (約7,300粒) **本体250円** 税込275円

播種期 周年 (室内)
収穫期 種まき後7～10日



豆苗 (とうみょう)

30ml (約130粒) **本体250円** 税込275円

播種期 周年 (室内)
収穫期 種まき後10～14日



そばのかわいれ

80ml (約1,400粒) **本体300円** 税込330円

播種期 周年 (室内)
収穫期 種まき後7～10日

スプラウト栽培にはコレ!!

お水を入れるだけ!
何度も使える専用容器

通販サイトでも
大ヒット中!

キッチンファーム

大 **本体640円** 税込704円
小 **本体350円** 税込385円

寒締め栽培

寒さに当てることで
糖度が上がり格別の味わいに!
まき時は、この時期だけです。

みのりちゃんの家家庭菜園シリーズ
寒締め小松菜

甘みがのっておいしい!
寒締め栽培により、葉は厚くなり、
甘味がのっておいしくなります。

小松菜 寒締め小松菜

3ml (約440粒)
本体320円 税込352円

播種期 10月下旬～11月上旬 (寒じみ) 収穫期 1月中旬～2月中旬

降霜後から本領発揮!

まさに冬の葉物野菜の王様。
極濃緑色で光沢があり、
株揃いも非常に良い!

ホウレンソウ 寒味

30ml (約900粒)
本体390円 税込429円

播種期 9月～10月中旬 収穫期 11月～3月上旬

ダイコン

おでん、煮物…
寒い冬に活躍!!

ダイコンは土壌の肥料が少ないと辛味が強くなってしまいます!ダイコンに含まれる消化酵素のアミラーゼは胃の消化を高める働きがあります。



迷ったらコレ!
詳しい商品説明はこちらから

ダイコン 耐病総太り
16ml (約280粒)
本体 **579円** 税込 637円

播種期 9月~10月上旬 収穫期 11月~2月



直売所にオススメ!
味が自慢のおでん用ダイコン!

ダイコン おでん(YR味づくり)
5ml
本体 **350円** 税込 385円

播種期 9月~10月上旬 収穫期 10月下旬~2月上旬



生で食べてみて!
詳しい商品説明はこちらから

ダイコン 冬の浦総太り
5ml (約150粒)
本体 **380円** 税込 418円

播種期 9月中旬~10月中旬 収穫期 12月中旬~2月下旬



プランターOK!!
詳しい商品説明はこちらから

ダイコン 三太郎
7ml (約320粒)
本体 **579円** 税込 637円

播種期 8月下旬~4月中旬 収穫期 10月下旬~6月中旬



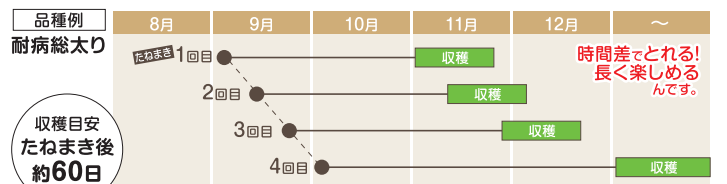
ころとま~るいダイコン
そりとの遅い、良質丸ダイコン!
詳しい商品説明はこちらから

ダイコン 冬どり聖護院
9ml (約430粒)
本体 **425円** 税込 468円

播種期 8月下旬~9月 収穫期 11月~2月

ずらしてまくダイコン

ダイコンは秋のたねまき期間(露地まき)は1ヶ月程度あります。5日ごと、10日ごとといった、時期をずらしてまくことで収穫を長く楽しむことができ、タネを無駄なく使うことができます。



暑さや病気に強く、白くつやつやの肌が美しい
煮食用に向く青首総太りダイコンです。

ダイコン 煮物大根
2ml (約80粒) 本体 **420円** 税込 462円

播種期 8月~9月中旬 収穫期 10月~12月



10月以降播き越冬ダイコン!
トウ立ちしにくく、寒さに強い青首ダイコンです。根長38cm、根径8cm程度になります。

ダイコン 春祝
3ml (約190粒) 本体 **400円** 税込 440円

播種期 10月~1月中旬 収穫期 2月中旬~5月上旬



芯まで真っ赤!
皮も中も驚くほど赤く、肉質やわらかく味わいのあるダイコンです。

ダイコン 紅くるり
3ml (約180粒) 本体 **450円** 税込 495円

播種期 8月中旬~9月 収穫期 10月下旬~2月



三季どり可能なミニ赤ダイコン
長さ15cm程度のミニ赤ダイコンです。まき幅も広く、プランター栽培にも向きます。

ダイコン 紅三太
7ml (約500粒) 本体 **579円** 税込 637円

播種期 8月下旬~10月上旬 収穫期 10月中旬~1月



首部が鮮やかな赤紫色のミニダイコン!
長さ10~30cm。内部は白肉で、サラダや、漬物などに利用できます。

ダイコン あやめっ娘
3ml (約115粒) 本体 **400円** 税込 440円

播種期 8月中旬~10月中旬 収穫期 9月下旬~3月中旬



珍品!
真っ黒な外皮、純白の果肉!
長さ20cmほどになる黒皮品種です。果肉は純白でサラダなどの生食におすすめです。

ダイコン 黒長大根
1.5g (約130粒) 本体 **314円** 税込 346円

播種期 9月~10月 収穫期 11月中旬~1月



辛味が強い小型丸ダイコン!
根径5~10cm程度のミニサイズ。辛味が強く薬味に最適です。

ダイコン 辛味大根 辛之助
5ml (約270粒) 本体 **425円** 税込 468円

播種期 8月中旬~9月中旬 収穫期 10月中旬~12月上旬



そばの薬味、大根おろしに最適の中辛種!
直径10cm程度の丸型緑ダイコンです。薄切りにしてサラダにもおすすめです。

ダイコン グリーン辛味
6ml 本体 **350円** 税込 385円

播種期 8月中旬~10月中旬 収穫期 10月中旬~3月上旬



大玉収穫も可能なF1品種
球形で根色濃い赤色、内部は純白となり。裂根しにくく、ス入りが比較的遅いので、ピンポン玉くらいまで大きくしても収穫が可能です。

ダイコン 二十日ルビー
5ml (約400粒) 本体 **350円** 税込 385円

播種期 3月~10月 収穫期 5月~12月



彩り豊かな3種のラディッシュミックス
手軽に作れる二十日大根の3種ミックスです。サラダや浅漬けにおすすめです。

ダイコン ころころラディッシュミックス
(約300粒) 本体 **320円** 税込 352円

播種期 3月中旬~10月上旬 収穫期 4月下旬~11月

ニンジン

ビタミンAがたっぷり!
栄養価が高いのが自慢

βカロテンは油と一緒に摂取すると吸収力がアップします!特に皮に多く含まれるのでむかずに調理しましょう。




迷ったらコレ!
定番品種 (ニンジン)
向陽二号 ペレット700粒
本体 **640円** 税込 704円

播種期 7月中旬~9月上旬 収穫期 11月~2月上旬

ずらしてまくニンジン

ニンジンは秋のたねまき期間(露地まき)は1ヶ月程度ありますので、5日ごと、10日ごとといった、時期をずらしてまくことで収穫を長く楽しむことができ、タネを無駄なく使うことができます。



ニンジン嫌いが直る! うまい!!
ニンジン臭さが少なく甘みが強いです。在圃性もあります。

ニンジン 甘美人
ペレット300粒 本体 **400円** 税込 440円

播種期 7月下旬~9月中旬 収穫期 11月中旬~3月上旬



畑で長持ち
在圃性に優れる品種です。ノーマルサイズからジャンボサイズまでお好みで収穫できます。

ニンジン 畑で長持ち人参おこのみ
3ml (約400粒) 本体 **400円** 税込 440円

播種期 7月下旬~9月中旬 収穫期 11月中旬~3月上旬



正月のおせち 欠かせません
肌、芯ともに濃い紅赤色になる。独特の香りと風味をお楽しみ下さい!

ニンジン 本紅金時
8ml (約2,600粒) 本体 **280円** 税込 308円

播種期 7月中旬~8月下旬 収穫期 12月~1月



リコピン・カロテン兼備の赤色ニンジン
金時ニンジンと五寸ニンジンの中間タイプです。赤色が美しいです。

ニンジン 京くれないEX
ペレット200粒 本体 **470円** 税込 517円

播種期 7月下旬~8月 収穫期 11月下旬~2月



ジュースに最適!
ニンジン臭さが少なく甘いので、生食やジュースで味わって。

ニンジン 干浜五寸
10ml (約2,000粒) 本体 **480円** 税込 528円

播種期 7月~8月 収穫期 11月~2月



スナック感覚でたべられます
細身で皮が薄くスナック感覚で食べられます。甘みがありおいしい。

ニンジン メロディーライン
キダネ700粒 本体 **400円** 税込 440円

播種期 7月下旬~9月 収穫期 10月~12月



3色入りカラフルニンジン!
橙、黄、紫の3色のミックスです。彩りをかしてサラダにおすすめです。

ニンジン カラフルにんじん
3.5ml (約460粒) 本体 **400円** 税込 440円

播種期 7月下旬~9月中旬 収穫期 11月下旬~2月



カラフル!! 中まで紫色です
中心部まで濃い紫色となるニンジンです。長さは25cm程度です。

ニンジン ダークパープル
ペレット200粒 本体 **400円** 税込 440円

播種期 7月下旬~8月 収穫期 10月中旬~12月

※ () 内表示種子粒数は、おおよその目安となります。実際の粒数と多少差異がありますので、ご了承下さい。

取り寄せ ←お取り寄せの品種

播種期・収穫期の表記について 東海・近畿の暖地(中間地)を基にしており、おおよその目安となります。栽培地の条件に応じて参考にして下さい。

お漬物といったら!

カブ

カブは根だけでなく、葉もおいしく食べられます。葉は緑黄色野菜でビタミン類を多く含みます。根だけでなく葉も一緒に食べましょう。

各種病気に強く作りやすいです。肉質はやわらかで食味良好です。

カブ ニ刀(にとう)
3ml (約800粒)
本体 **400円** 税込 440円
播種期 7月下旬~10月中旬
収穫期 8月下旬~12月

作りやすい大カブ専用種
肉質は緻密で繊維が少なく、純白の肌が美しいです。

カブ 京千舞
2.2ml (約500粒)
本体 **425円** 税込 468円
播種期 8月中旬~9月
収穫期 10月下旬~2月中旬

うまい!! ユニークで注目!
おしりの所から外皮がベロニツと簡単に向ける!~中の好みのサイズで収穫可能!

カブ もものすけ
1ml (約200粒)
本体 **530円** 税込 583円
播種期 9月
収穫期 10月中旬~12月

プランターOK!!
手で皮がむける!
肉質やわらかでジュシーなおいしい小カブです。

カブ やわらか小蕪
3ml (約800粒)
本体 **400円** 税込 440円
播種期 7月中旬~10月上旬
収穫期 8月中旬~12月中旬

珍品!
美しい鮮黄色のカブ!
内部もきれいな黄色になります。煮物やサラダに。

カブ 味こがね
2.5ml
本体 **350円** 税込 385円
播種期 9月~10月上旬
収穫期 10月中旬~12月

白と紫のツートンが目を引く!
上部が鮮紫色、下部が白色の美しい品種です。肉質は緻密で甘みが強いです。

カブ あやめ雪
3ml (約660粒)
本体 **400円** 税込 440円
播種期 7月下旬~10月上旬
収穫期 8月下旬~3月

京都ゆかりの伝統野菜
すき漬けのほか、煮物にも利用できます。

カブナ すき菜
7ml (約1,000粒)
本体 **350円** 税込 385円
播種期 9月
収穫期 11月中旬~2月中旬

ダイエット
サラダに向くゴボウです
長さ30~40cmの短形ゴボウで、手軽に栽培できます。香りも良好です。

ゴボウ ダイエット
10ml (約320粒)
本体 **300円** 税込 330円
播種期 ~9月上旬
収穫期 ~12月

葉ネギ
薬味などにとっても便利!
ネギは風邪の予防に効果があるといわれています。また人にとっての必須元素であるセレンも含まれています。

ネギ 小春
15ml (約3,500粒)
本体 **320円** 税込 352円
播種期 ~9月
収穫期 種まき後60日~

すらしてまくカブ
カブは秋のたなまき期間(露地まき)は50日程度ありますので、5日ごと、10日ごとといった、時期をすらしてまくことで収穫を長く楽しむことができ、タネを無駄なく使うことができます。

品種例	8月	9月	10月	11月	12月	~
サラダ甘カブ	1回目	2回目	3回目	4回目		
品質の良いF1葉ネギ!						
収穫目安 たなまき後 約40日						

※開封後の種子は密封して冷暗所で保管してください。

サラダ用から貯蔵用まで
タマネギ
辛みが少ないおいしい玉ねぎ!
球重350g程度の中生品種です。玉ねぎ特有の辛みが少なく食味良好です。

タマネギ アサヒ2号
3ml (約330粒)
本体 **500円** 税込 550円
播種期 9月中旬~10月上旬
収穫期 5月下旬~6月上旬(貯蔵期間~12月頃まで)

4月上旬頃より収穫!
極早生のまんまるタマネギ!
タマネギ スーパーリニア
3ml (約370粒)
本体 **450円** 税込 495円
播種期 9月
収穫期 4月上旬~5月中旬

4月下旬頃より収穫!
玉ぞろいのよい早生種!
タマネギ ソニック
4.5ml (約430粒)
本体 **579円** 税込 637円
播種期 9月中旬~9月下旬
収穫期 4月下旬~5月中旬

6月上旬頃より収穫!
ケルセチンたっぷり!
タマネギ ケルたま
4.5ml (約390粒)
本体 **579円** 税込 637円
播種期 9月中旬~10月上旬
収穫期 6月上旬~6月下旬

貯蔵向き中晩生品種
9月中下旬頃種まき、5月下旬~6月収穫となる中晩生品種です。萌芽が速く、収穫翌年3月頃まで貯蔵が可能です。

タマネギ アサヒ貯蔵玉ねぎ
3ml (約340粒)
本体 **500円** 税込 550円
播種期 9月中旬~9月下旬
収穫期 5月下旬~6月上旬(貯蔵期間~3月頃まで)

6月上旬頃より収穫!
貯蔵性抜群の晩生種
タマネギ アサヒ3号
4ml (約550粒)
本体 **500円** 税込 550円
播種期 9月下旬
収穫期 6月上旬~6月下旬

アントシアニンが豊富な中早生赤玉!
タマネギ ケルたまルビー
1.8ml (約200粒)
本体 **425円** 税込 468円
播種期 9月中旬~10月上旬
収穫期 5月中旬~6月上旬(貯蔵期間~7月頃まで)

3月上旬頃より収穫!
愛知の伝統野菜
球は白く、平らなフランスの品種の改良品種です。
タマネギ 愛知早生白 3ml
本体 **500円** 税込 550円
播種期 9月上旬
収穫期 3月上旬

タカナからし菜

ピリ辛のカラシナ、食感が楽しいタカナをご紹介します。

シャキシャキとした食感とかすかな辛味
わき芽を収穫して食べます。葉もおいしいです。

タカナ 子持ちタカナ 祝蕾
コート50粒
本体 **300円** 税込 330円
播種期 9月
収穫期 12月中旬~2月

世界的に有名な漬物野菜!
肥大した茎を利用します。コリコリとした食感と特有の辛味が有ります。

タカナ たけのごタカナ 四川ザーサイ
コート200粒
本体 **300円** 税込 330円
播種期 9月~10月中旬
収穫期 12月下旬~4月中旬

コブが珍味! 漬物に最適な半結球タカナ
葉刺に特有のコブができるタカナです。漬物に最適です。

タカナ こぶタカナ
10ml
本体 **250円** 税込 275円
播種期 9月~10月
収穫期 12月~5月

出汁いらず!? 旨みたっぷり
タカナの仲間、大きく成長した下葉から順次かきとります。煮物に最適です。

タカナ かつお菜
8ml (約2,100粒)
本体 **200円** 税込 220円
播種期 9月中旬~10月中旬
収穫期 12月~4月

タカナの代表品種!
葉茎が肉厚で味がよく、漬物のほか煮食にも利用できます。特有の風味が魅力です。

タカナ 三池高菜
8ml (約2,700粒)
本体 **270円** 税込 297円
播種期 9月~10月
収穫期 12月~5月

特有の香りと甘み!
からし菜の一種で、栽培しやすく風味がよいです。浅漬けに最適です。

カラシナ 山汐菜(やましおな)
10ml
本体 **200円** 税込 220円
播種期 9月中旬~11月中旬
収穫期 12月~5月上旬

爽やかな辛味が好評です
葉に大きな欠刻があるからし菜。独特の辛味が有りサラダやおひたしに利用します。

カラシナ わさび菜
6ml (約2,100粒)
本体 **310円** 税込 341円
播種期 7月~10月
収穫期 8月下旬~12月

ハクサイ

お鍋や和え物などに重宝します

免疫力を高めるビタミンCは、ハクサイの先端の緑色の部分に多く含まれます。カリウムも多く含まれ、高血圧の予防効果があるといわれます。

迷ったらコレ!! 不動の人気品種!

ハクサイ 金将二号

2.2ml (約370粒)

本体 **579円** 税込 637円

播種期 8月下旬~9月中旬 収穫期 11月下旬~2月中旬

迷ったらコレ!! 不動の人気品種!

ハクサイ 黄ごころ85

1ml (約240粒)

本体 **579円** 税込 637円

播種期 8月下旬~9月中旬 収穫期 11月下旬~2月中旬

直売所にオススメ! シスリコピン含有!

オレンジクイン

オレンジクイン ベレット100粒

本体 **410円** 税込 451円

播種期 8月下旬~9月上旬 収穫期 11月~1月中旬

うまい!! 愛知県の良質早生種

ハクサイ 野崎二号

8ml (約1,900粒)

本体 **250円** 税込 275円

播種期 8月中旬~9月中旬 収穫期 10月~12月中旬

迷ったらコレ!! 遅まき・遅植えが可能な黄芯系品種!

ハクサイ ほまれの極み

0.8ml (約160粒)

本体 **579円** 税込 637円

播種期 8月下旬~10月中旬 収穫期 11月中旬~3月上旬

直売所にオススメ! 作り方、食べ方いろいろ! 夢がふくらむ新しいハクサイ

ハクサイ タイニーシュシュ

2.2ml (約275粒)

本体 **400円** 税込 440円

播種期 4月中旬~9月 収穫期 5月下旬~12月上旬

直売所にオススメ! オレンジ芯系ミニハクサイ

オレンジミニ

1ml (約210粒)

本体 **500円** 税込 550円

播種期 8月~9月 収穫期 10月~12月

レタス

サラダによし! お肉と食べてもよし!

レタスの大部分は水分ですが、ビタミンKやカリウムが豊富に含まれています。色・形など多種多様なため、色々栽培してみましょう。

迷ったらコレ!! 売れています!

レタス シスコ

0.9ml (約320粒)

本体 **320円** 税込 352円

播種期 9月 収穫期 11月下旬~12月

作りやすい サニーレタス

株張りよくボリューム満点です。赤色の発色も良好で、料理に映えます。

レタス レッドウェーブ

2ml (約760粒)

本体 **200円** 税込 220円

播種期 9月中旬~10月上旬 収穫期 11月~1月

みのりちゃんの菜園コラム

レタスは冷涼な気候を好む植物です。25℃以上の環境でたねまきをする、タネが休眠し発芽しなくなることもあります。たねまきは極力涼しいところで行いましょう。またレタスのタネは光を好みますので、たねまき時、覆土は薄めにしましょう。

うまい!! 苦味が出にくい!

レタス 甘レタス

1ml (約450粒)

本体 **300円** 税込 330円

播種期 8月中旬~9月中旬 収穫期 12月下旬~1月上旬

直売所にオススメ! 作りやすいロメインレタス!

レタス ロマリア

ペレット100粒

本体 **350円** 税込 385円

播種期 8月中旬~9月 収穫期 10月下旬~1月中旬

プランターOK!!

ベビーリーフ向けのリーフレタスマックス

レタス ガーデンベビー

1.8ml (約840粒)

本体 **320円** 税込 352円

播種期 ~10月上旬 (露地) 収穫期 播種後30日~

味にこだわった肉厚レッドリーフ

リーフレタス

美味(うま)リーフレタス赤

ペレット40粒

本体 **350円** 税込 385円

播種期 8月~10月中旬 収穫期 10月~3月上旬

まだまける!! 7・8月まき果菜類 まだまける!! 春の果菜類を集めました!

ねらえ 9月どり!

7月まき、9月中下旬ころ収穫がねらえるマクワです。シャッキリとした食感がおいしい。

マクワ 秋どりまくわ 秋こがね

1ml (約45粒) 本体 **500円** 税込 550円

播種期 6月下旬~7月中旬 収穫期 9月中旬~10月上旬

つるあり平莢インゲン

モロッコ

27ml (約20粒) 本体 **214円** 税込 236円

播種期 7月~8月上旬 収穫期 8月下旬~10月中旬

作りやすい 支柱・地這兼用種

キュウリ 夏秋節成り

1ml 本体 **400円** 税込 440円

播種期 7月~8月上旬 収穫期 8月下旬~11月

甘みが強くジューシー

トウモロコシ 夏まき味甘ちゃん

60粒 本体 **380円** 税込 418円

播種期 7月中旬~8月中旬 収穫期 10月~11月中旬

粒色がきれいな白色コーン

トウモロコシ 白い甘つぶコーン

20ml (約45粒) 本体 **400円** 税込 440円

播種期 7月中旬~8月中旬 収穫期 10月~11月中旬

大莖でボリュームあり!

エダマメ 夏まきエダマメ

30ml (約40粒) 本体 **350円** 税込 385円

播種期 7月中旬~8月 収穫期 9月下旬~11月中旬

11月収穫可能

カボチャ 秋どりカボチャ かぜしらす

6粒 本体 **450円** 税込 495円

播種期 8月上旬 収穫期 11月

秋どり濃緑です

ズッキーニ 秋どりズッキーニ オータムZ

7粒 本体 **350円** 税込 385円

播種期 8月中旬 収穫期 9月中旬~11月中旬

サクサク 食感でやわらか

サクサク王子

20ml (約55粒) 本体 **300円** 税込 330円

播種期 8月中旬~8月下旬 収穫期 11月

甘くてプリップリ!

スナップエンドウ 幸姫

20ml (約50粒) 本体 **300円** 税込 330円

播種期 8月中旬~8月下旬 収穫期 11月

エダマメ 夏まきエダマメ

30ml (約40粒) 本体 **350円** 税込 385円

播種期 7月中旬~8月 収穫期 9月下旬~11月中旬

秋どりカボチャ かぜしらす

6粒 本体 **450円** 税込 495円

播種期 8月上旬 収穫期 11月

秋どりズッキーニ オータムZ

7粒 本体 **350円** 税込 385円

播種期 8月中旬 収穫期 9月中旬~11月中旬

サクサク 食感でやわらか

サクサク王子

20ml (約55粒) 本体 **300円** 税込 330円

播種期 8月中旬~8月下旬 収穫期 11月

甘くてプリップリ!

スナップエンドウ 幸姫

20ml (約50粒) 本体 **300円** 税込 330円

播種期 8月中旬~8月下旬 収穫期 11月

葉菜類

小松菜、水菜、春菊…
少しあると嬉しい♪
畑の端に少しあると、
ご飯に便利!
ささっと収穫、炒め物・漬物・
サラダなど、おかずに早変わり。



迷ったらコレ!!

ボリューム
たっぷり!

↑詳しい
商品説明は
こちらから



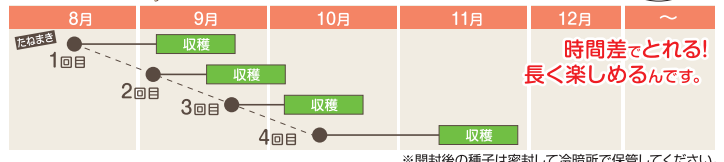
ずらしてまく

・小松菜
・水菜

品種例
(小松菜)
本味
(水菜)
京早生水菜

小松菜・水菜は秋のたねまき期間(露地まき)は50日程度ありますので、5日ごと、10日ごとといった、時期をずらしてまくことで収穫を長く楽しむことができます。タネを無駄なく使うことができます。

収穫目安
8月~9月まき
約30日



時間差でとれる!
長く楽しめるんです。

※開封後の種子は密封して冷蔵所で保管してください。

シャリシャリ食感がおいしい!
繊維質が少なく、シャリシャリ感のある歯ごたえが楽しめる早生系水菜です。葉質をいかしてのサラダや、漬物、鍋用にも利用できます。

ミズナ 京早生水菜
5ml (約1,600粒)
本体 **350円** 税込 **385円**

播種期 周年(一部ハустノズル) 収穫期 種まき後30日~

葉も色づく赤色ミズナ!
葉と軸が赤紫色になるミズナです。サラダや漬物におすすです。

ミズナ 赤葉水菜 紅衣
5ml (約1,500粒)
取り寄せ 本体 **290円** 税込 **319円**

播種期 9月~10月 収穫期 10月中旬~12月

青臭さが少ないサラダ向き!
繊維質が少なく、シャリシャリ感のあるサラダ向きミズナです。

ミズナ サラダ水菜
6ml (約1,900粒)
本体 **250円** 税込 **275円**

播種期 8月中旬~12月中旬 収穫期 9月中旬~2月下旬

幅広・肉厚で中華料理にぴったり!
詳しい商品説明はこちらから

中国野菜 チンゲンサイ
10ml (約2,900粒)
本体 **200円** 税込 **220円**

播種期 8月中旬~10月中旬 収穫期 10月上旬~11月中旬

側枝が多く葉肉が厚い、香りの良い中葉種

シュンギク 中葉春菊
30ml (約4,800粒)
本体 **220円** 税込 **242円**

播種期 8月上旬~10月上旬 収穫期 10月上旬~1月下旬

赤・黄・白とカラフル!
フダンナの仲間、育てやすい。バラエティに富んだ葉柄が特徴。

スイスチャード プライトライト
5ml (約90粒)
本体 **320円** 税込 **352円**

播種期 4月~10月 収穫期 種まき後30日程度

直売所にオススメ!
花蕾、葉、茎をおいしく食べることができます。

ナバナ アレッタ2早生
(PVP)(品種名:アレッタ)海外特出禁止
1ml
本体 **500円** 税込 **550円**

播種期 6月下旬~9月上旬 収穫期 12月~4月

甘くおいしい心摘み菜!
緑が鮮やかで、甘みのあるナバナ類野菜です。側枝もたくさんとれます。

つぼみ菜 三陸つぼみ菜
3ml (約490粒)
本体 **200円** 税込 **220円**

播種期 9月 収穫期 1月~4月上旬

ホウレンソウ

おひたし、
和えもので活躍!
ビタミン、カルシウム、
鉄分豊富

冬どりのホウレンソウは一年の中でも一番おいしくなる時期です。旬のホウレンソウの味を楽しみましょう。

迷ったらコレ!!
ホウレンソウの定番品種!

ホウレンソウ オーライ
22ml (約550粒) 本体 **214円** 税込 **236円**

播種期 8月下旬~12月上旬 収穫期 9月下旬~3月上旬

葉は極濃緑で、寒さに強い!
寒さに強く、生育が旺盛で低温でも良く伸びるホウレンソウです。

ホウレンソウ オシリス
30ml (約875粒) 本体 **300円** 税込 **330円**

播種期 9月中旬~10月中旬 収穫期 10月下旬~12月上旬

昔ながらの味わい!
↑詳しい商品説明はこちらから

ホウレンソウ 次郎丸
70ml (約2,200粒) 本体 **280円** 税込 **308円**

播種期 9月~10月中旬 収穫期 10月~1月中旬

ネーキット種子で発芽良好!
ほうれん草の硬い種皮をあらかじめ取り除き、発芽しやすくなった種子です。品質も上々です。

ホウレンソウ 発芽一番 ネーキット
8ml (約800粒) 本体 **350円** 税込 **385円**

播種期 9月~11月中旬 収穫期 10月中旬~3月中旬

キャベツ

蒸してよし! 漬けてよし!
焼くと甘みアップ!
葉の緑の部分にはカロテン、アミノ酸、カルシウム、芯の周りにはビタミンCが豊富に含まれます。

迷ったらコレ!!
肥大の良い春キャベツ

キャベツ 春波 (はるなみ)
1.2ml (約220粒) 本体 **579円** 税込 **637円**

播種期 8月、9月中旬~11月中旬 収穫期 11月中旬~5月上旬

直売所にオススメ!
ロングセラーのたけのご形キャベツ! 生食で美味しいと評判のたけのご形キャベツです。葉の柔らかさが自慢です。

キャベツ みさき
1ml (約75粒) 本体 **400円** 税込 **440円**

播種期 7月下旬~8月上旬 収穫期 10月中旬~12月中旬

ずらしてまく
おてがるほうれん草

品種例
おてがるほうれん草

8月 9月 10月 11月 12月 ~

1回目 2回目 3回目 4回目

収穫目安
8月~9月まき
約40日

時間差でとれる!
長く楽しめるんです。

※開封後の種子は密封して冷蔵所で保管してください。

春いちばんのやわらかキャベツ
詳しい商品説明はこちらから

キャベツ 味春(みはる)
1.2ml (約160粒) 本体 **579円** 税込 **637円**

播種期 9月下旬~10月上旬 収穫期 4月~5月

直売所にオススメ!
先端がとがるたけのご赤キャベツ 紅葉色が鮮やかなたけのご型です。柔らかく、甘み強い品種。

キャベツ キャンディーレッド
1ml (約160粒) 本体 **400円** 税込 **440円**

播種期 7月下旬~8月上旬 収穫期 11月~1月

直売所にオススメ!
直径30~40cmの地球! 重さ4~5kgにもなる地球キャベツです。葉は柔らかく食味が旨い。

キャベツ 超地球
1ml (約90粒) 取り寄せ 本体 **330円** 税込 **363円**

播種期 7月~8月中旬 収穫期 11月~12月

直売所にオススメ!
めずらしいロマネスコの白タイプです。こぶし大になったら花蕾部分が当たらないようになります。

ロマネスコ 白い珊瑚礁
約20粒 本体 **400円** 税込 **440円**

播種期 7月中旬~8月中旬 収穫期 11月~12月中旬

カリフラワーと同じ調理でおいしい!
甘みとコクがあり、生のままスライスしてサラダでもおいしく食べられます。

ロマネスコ ロマネスコ
約25粒 本体 **400円** 税込 **440円**

播種期 7月中旬~8月中旬 収穫期 11月~12月中旬

葉を食べるブロッコリー
葉を食べるブロッコリーで、甘味がよく濃厚な味わいです。

葉ブロッコリー ブロッコリーフ
50粒 本体 **400円** 税込 **440円** 取り寄せ

播種期 7月中旬~8月 収穫期 10月~3月


側枝収穫可能な黄緑色ソフトスティックカリフラワー
500g程度の頂花蕾後、良質な側枝花蕾が10本程度収穫できます。

カリフラワー ドルチェリモーネ
0.5ml 取り寄せ 本体 **290円** 税込 **319円**

播種期 6月中旬~8月上旬 収穫期 9月中旬~11月上旬

6 農業屋は、種の専門店です。店頭がない種でも1袋からお取り寄せ致します。どうぞお気軽にご相談下さい。

秋バレイショ



秋バレイショは、収穫量こそ春バレイショよりやや少ないですが、デンプン価が高くなるので、ホクホク感が増します。貯蔵も気温の低い時期のため、ほとんど芽が伸びず長期間にわたって料理できるのが魅力です。

8月上旬～
9月植え
11月～収穫

うまい!でかい!
暖地の定番品種!



長崎県産
デジマ
2kg・1kg・500g
収穫時期：中晩生
肉色：淡黄
肉質：やや粉

温暖地の新じゃが!
煮込みの王様!
低カロリー!



長崎県産
ニシユタカ
2kg・1kg・500g
収穫時期：中生
肉色：淡黄
肉質：やや粘

健康野菜

自分で育てて
楽しく
健康になろう!!

8月下～10月植え
6月～7月収穫

青森県産 ニンニク
ホワイト六片 100g・200g・400g
自家製のニンニクはみずみずしくて、風味がまったり違います!ぜひご家庭で栽培してみてください。(プランターでも栽培OK)

8月～10月植え
12月～3月収穫

島根県産
ホームタマネギ 30球・50球
家庭菜園に最適な年内どり玉ネギ。貯蔵玉ネギに新しい新鮮さ!栄養価の高い玉ネギ。

8月下～10月植え
6月～7月収穫

熊本県産
わけぎ 200g・500g・1kg
年中収穫できるネギ!
ネギより細くやわらかい。サツと茹でて食べれば、口の中で甘さが広がる!

8月下～10月植え
6月～7月収穫

奈良県産
ホワイト種ニンニク 200g
安心の純国産種子です!本州でも栽培しやすく、芽が出やすい品種です。

8月下～10月植え
6月～7月収穫

島根県産
無臭ニンニク 200g
食べても安心、臭わない!ビタミン、ミネラルもたっぷりです!

8月下～10月植え
6月～7月収穫

島根県産
ジャンボニンニク 150g
臭みも辛みもマイルドで食べやすい!

8月下～10月植え
6月～7月収穫

長崎県産
紫々丸ニンニク 100g
生育旺盛サツと茹でて和え物やおひたしに紫色のニンニクです。

8月下～9月下植え
春と冬に2回収穫!

岩手県産
アサツキ 200g
栄養たっぷり、香りの良い薬味ネギ!

7月～10月植え
6月～7月収穫

福井県産
ラッキョウ 200g
自家製ラッキョウは、いかが?

上記以外にも取り揃えております!ぜひ店頭までお越し下さい!!

これさえあれば種まき完ペキ!

厳選 種まき資材

農業屋イチオシ!

種まきから育苗まで使える培土
播種に合わせて肥料配合しているため、失敗が少なく安全です。

農業屋オリジナル
種まき育苗培土
30L

30Lでは多い方に!
小袋サイズもご用意。

農業屋オリジナル
種まき・挿し芽の土
14L 6L

初心者でも簡単。
苗土の根がからむことがなく
移植時に根をいためる心配がありません。

プラグトレイ
■50穴黒リブ付 P-50H
■72穴黒リブ付 P-72H

ベストヒット
有機肥料!

野菜のうまみが
増すと大好評!!

農業屋オリジナル
匠のぼかし肥料
20kg

もう種まきに手こずらない!!
かりかりするだけ、らくらく種まき!!

ハンディー
**種まきツール
かりかりくん**

ちいさな種用
タネまき器

指でつまみにくい
小さな種でも
カンタンに播種
できます。秋の
葉菜類に。

タネポン

家庭菜園に役立つ情報
YouTubeで
配信しています!!

インターネットでもご注文承ります。

農業屋.com

商品は、ご自宅にお届け!

ホームページも更新中!!

<https://nogyoya.jp>

クラギは、SDGsに
取り組んでいます。

クラギ株式会社が、
三重県SDGs
推進パートナー
として登録
されています。

農業屋
**ピヨピヨ
カード**

入会金 無料!
年会費 無料!

会員募集中!!

- ① お買い物でポイントが貯まる!
※お買い上げ100円(本体価格)ごとに1ポイントを加算します。
- ② 500ポイントで500円の割引券プレゼント!!
※次回500円(税込)以上のお買い上げ時にご利用頂けます。
- ③ お得な会員価格!
※会員様だけに特別価格にて...
- ④ お得な特典情報配信!
※メールアドレスご登録の方にメールを配信。
- ⑤ 家庭菜園教室参加無料!
※一部開催のない店舗がございます。

さらに、年間20万円(本体価格)以上の
お買い物で*1

**ピヨピヨゴールドカードに
ランクアップ!**

通常会員様の特典に、
さらに**4つの特典**を付与します

- 特典1 ピヨピヨゴールドカードを進呈します。*2
- 特典2 月ごとにご利用できるクーポンを進呈します。*3
- 特典3 野菜種子カタログなど早期配布します。*4
- 特典4 オリジナルカレンダーを進呈します。*5

*1 通常会員の力で農業屋、農家の産直市場のりてで年間(12月～翌11月)、取扱で本体価格20万円以上のお買い物を頂いた方が対象となります。
*2 ピヨピヨゴールドカードは毎年、新しいデザインに更新され、ご登録いただいておりますご注文へ郵送にてお届けいたします。お客様番号は同じですので引き続きポイントカードとしてご利用いただけます。
*3 農業屋、農家の産直市場のりてでご利用いただける割引クーポンをご登録いただいておりますご注文へ郵送にてお届けいたします。
*4 農業屋のカタログが毎月、早く、ご登録いただいておりますご注文へ郵送にてお届けいたします。
*5 弊社のオリジナルカレンダーを1つ進呈いたします。店頭での進呈となります。
※予告なく内容が変更となる場合がございます。

店舗名

種子と責任 種子は努めて純良なものをご用意させて頂きますが、商品の性質上100%の純度・発芽は望みませんので、商品の包装等に記載のある、発芽試験結果を満たした商品をお届けさせて頂きます。発芽は播種後の条件により結果が異なるため、温度や水分など品目ごとに適した条件下で管理してください。不適条件下では発芽しないことがあり、またタネからの栽培では100%同一ではなく、異株があることがあります。種子・苗などについて、発芽後および植え付け後の栽培条件や天候などにより結果が異なりますので、商品の生長後や収穫物に対する補償はいたしかねます。また商品の性質上、結果不良につきましてはご購入し上げ金額の範囲内とさせていただきます。(お客様栽培管理や気象条件による結果不良につきましては、その責任を負いかねます) 独自に加工されたものや、お届け後に有効期限を超えられたものについては責任を負いかねます。野菜等の収穫物については、品種の特性や栽培条件などにより生育に差が生じることがあり、収穫物のサイズ、重量、味などは掲載表現と異なる場合があります。

※カタログ掲載商品について、予告なく価格が変更となる場合がございます。予めご了承下さい。